

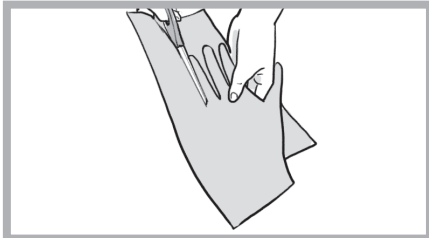
AKTIVITI STEAM 1

Tajuk: Model sendi jari

Bahan dan radas:

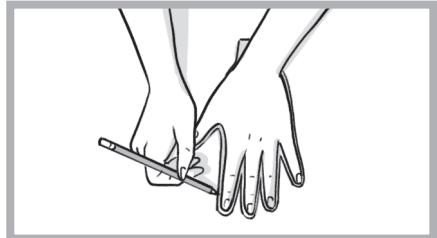
Kertas tebal, gunting, penyedut minuman, gam, benang bulu.

1



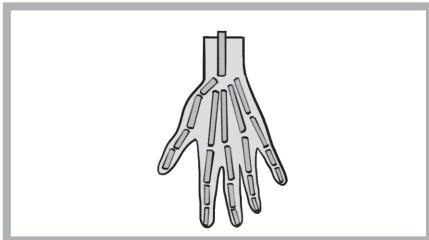
Surih tapak tangan kamu di atas sekeping kertas tebal dan gunting mengikut surihan tapak tangan.

2



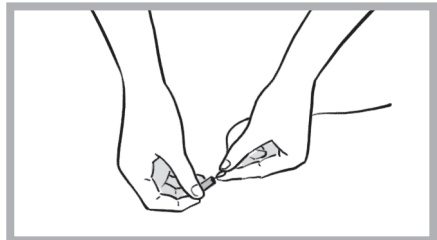
Letakkan tapak tangan ke atas kertas yang telah siap digunting dan tandakan pada kertas tempat letaknya setiap sendi kamu.

3



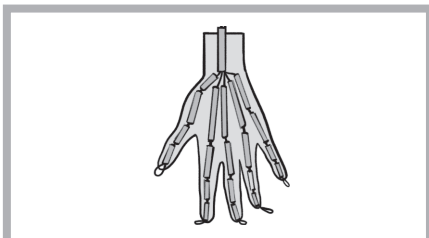
Guntingkan penyedut minuman mengikut ukuran panjang setiap tulang pada jari kamu dan gamkan penyedut minuman seperti dalam gambar.

4



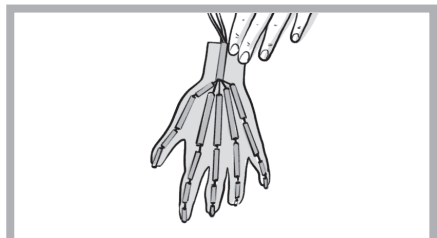
Simpulkan hujung benang bulu.

5



Masukkan setiap helaian benang bulu pada setiap penyedut minuman seperti dalam rajah.

6



Tarik benang bahagian bawah pada jari yang kamu pilih dan lihat hasilnya.