

TARGET

PBD

MODUL PENTAKSIRAN BILIK DARJAH

TINGKATAN

4

KSSM

PENDIDIKAN ISLAM

Mohd. Zaki Yusoff
Mohd. Zahid Zulkefly



PEMBELAJARAN DIGITAL

- ⚡ Info
- ⚡ Video
- ⚡ Cetus Idea
- ⚡ POT

PEMERKASAAN PBD & SPM

- ⚡ Nota Ekspres
- ⚡ Modul PBD
 - ▶ Praktis Topikal
 - ▶ KBAT & i-THINK
 - ▶ Aktiviti PAK-21
- ⚡ Modul SPM
 - ▶ Ujian Topikal
 - ▶ Pentaksiran Akhir Tahun **Kod QR**
- ⚡ Jawapan **Kod QR**

BONUS GURU



EDISI GURU INTERAKTIF dengan butang

JAWAPAN

- ✓ Edisi Guru PDF
- ✓ e-RPH
- ✓ Bank Soalan SPM



ePelangi+

<https://plus.pelangibooks.com/>



TARGET PBD

MODUL PENTAKSIRAN BILIK DARJAH

PENDIDIKAN ISLAM

TINGKATAN

4

KSSM

JUDUL-JUDUL DALAM SIRI INI

Subjek | Tingkatan

	1	2	3	4	5
Bahasa Melayu	✓	✓	✓	✓	✓
English	✓	✓	✓	✓	✓
Matematik/ <i>Mathematics</i>	✓	✓	✓	✓	✓
Matematik Tambahan/ <i>Additional Mathematics</i>				✓	✓
Sains/ <i>Science</i>	✓	✓	✓	✓	✓
Fizik/ <i>Physics</i>				✓	✓
Biologi/ <i>Biology</i>				✓	✓
Kimia/ <i>Chemistry</i>				✓	✓
Sejarah	✓	✓	✓	✓	✓
Geografi	✓	✓	✓		
Reka Bentuk dan Teknologi	✓	✓	✓		
Asas Sains Komputer	✓	✓	✓		
Pendidikan Islam	✓	✓	✓	✓	✓
Pendidikan Moral	✓	✓	✓	✓	✓
Pendidikan Seni Visual	✓	✓	✓		
Pendidikan Jasmani dan Pendidikan Kesihatan	✓	✓	✓		
Ekonomi				✓	✓
Perniagaan				✓	✓
Prinsip Perakaunan				✓	✓

Siri **TARGET PBD KSSM** diterbitkan khas untuk memenuhi hasrat pemerkasaan **Pentaksiran Bilik Darjah (PBD)** serta **SPM**. Siri ini dilengkapi dengan Modul PBD dan Modul SPM untuk memberikan penekanan khusus kepada pentaksiran formatif dan pentaksiran sumatif yang telah ditetapkan oleh Kementerian Pendidikan Malaysia. Siri ini juga menyokong **pembelajaran digital** dengan menyediakan bahan-bahan digital yang mudah digunakan oleh guru dan murid sepanjang proses pembelajaran dan pemudahcaraan (PdPc). Gabungan elemen terancang yang cemerlang ini pastinya dapat membantu murid meningkatkan tahap pembelajaran dan pencapaian secara menyeluruh.

CARA MENGAKSES



(Portal Ujian Soalan Objektif)

- 1 Imbas kod QR untuk *Create new account*.
- 2 Semak e-mel untuk mengaktifkan akaun.
- 3 *Log in* ke akaun anda.
- 4 Masukkan *Enrolment Key* yang terdapat pada halaman Modul SPM buku.
- 5 Mulakan Ujian!



Berminat menjadi penulis kami?
Sila e-mel kepada publishing@pelangibooks.com

www.PelangiBooks.com

• Kedai Buku Online • Perpustakaan Online •

PelangiPublishing PelangiBooks PelangiBooks



Penerbitan Pelangi Sdn. Bhd. (89120-H)

W.M: RM 11.50 / E.M: RM 11.90

AAMWPI2540011AS

ISBN: 978-629-470-975-1



9 786294 709751

TARGET

EDISI GURU

PBD

MODUL PENTAKSIRAN BILIK DARJAH

TINGKATAN 4
KSSM

PENDIDIKAN ISLAM



Melancarkan
Pentaksiran Bilik
Darjah (PBD)



Memantapkan
Pentaksiran sumatif
& SPM



Menyokong
Pembelajaran dan
Pemudahcaraan
(PdPc) Mesra Digital



Meningkatkan
Tahap Penguasaan
Murid



Edisi Guru

PAKEJ PERCUMA UNTUK KEMUDAHAN GURU

EDISI GURU

VERSI CETAK

PEMERKASAAN PBD & SPM

- ⚡ Nota Ekspres
- ⚡ Modul PBD
- ⚡ Modul SPM
- ⚡ Jawapan **Kod QR**

PEMBELAJARAN DIGITAL

- ⚡ Pelbagai bahan sokongan pembelajaran dalam talian

RESOS DIGITAL GURU



Pelbagai bahan digital sokongan PdPc yang disediakan khas untuk guru di platform ePelangi+



BAHAN
SOKONGAN
PdPc
EKSTRA!



Edisi Murid

EDISI GURU (versi cetak)



Kandungan

Kandungan mengemukakan bahagian-bahagian buku berserta rujukan bahan-bahan digital sokongan dalam buku.



Rekod Pentaksiran Murid

Jadual untuk catatan prestasi Tahap Penguasaan murid.

PANDUAN PENGGUNAAN

KANDUNGAN	
Rekod Pentaksiran Murid Nota Ekspres	iv - x
Model FSD	1 - 39
1 Surah al-An'am, Ayat 162 - 163	1
KBAT EKSTRA Pelajaran 1	3
2 Surah al-Kahf, Ayat 101 - 110	4
KBAT EKSTRA Pelajaran 2	6
3 Hukum Tajwid	7
KBAT EKSTRA Pelajaran 3	10
4 Larangan Rasuah	11
KBAT EKSTRA Pelajaran 4	14
5 Memahami Sunatullah	15
KBAT EKSTRA Pelajaran 5	18
6 Larangan Mempersendakan Agama	19
KBAT EKSTRA Pelajaran 6	21
7 Dakwah Pemacu Kemajuan	22
KBAT EKSTRA Pelajaran 7	24
8 Hindari Dosa-dosa Besar	25
KBAT EKSTRA Pelajaran 8	27
9 Kemuliaan Berdikari	28
KBAT EKSTRA Pelajaran 9	30
10 Allah SWT Maha Pembatas dan Mahu Perkasa	31
KBAT EKSTRA Pelajaran 10	33
11 Perkara yang Membatalkan Iman	34
KBAT EKSTRA Pelajaran 11	36
12 Hindari Ajaran Sesat	37
KBAT EKSTRA Pelajaran 12	39
13 Haji dan Umrah	40
KBAT EKSTRA Pelajaran 13	44
14 Sembelihan	45
KBAT EKSTRA Pelajaran 14	47

REKOD PENTAKSIRAN MURID		PENDIDIKAN ISLAM (Tingkatan 2)			
Name: _____		Tingkatan: _____			
PELAIJARAN	TAHAP PENGUSAHAN	STANDAR PRESTASI		PENCAPAIAN	
		DISKRIPTOR	HALAMAN	(%) MENDAPAI	DI BILAH MENGENAI
1 Surah al-An'am, Ayat 162 - 163	1	Menbaca dan menghafal surah 162 - 163, surah al-An'am dengan berkesan.	1		
		Menghafal dan menghafal surah 162 - 163, surah al-An'am dengan betul dan lancar serta berkesan.	1		
		Menbaca dan menghafal surah 162 - 163, surah al-An'am dengan betul, lancar serta berkesan dan menggunakan hucuran.	1		
		Menbaca dan menghafal surah 162 - 163, surah al-An'am dengan betul, lancar serta berkesan dan menggunakan hucuran secara berkesan.	1		
		Menbaca dan menghafal surah 162 - 163, surah al-An'am dengan betul, lancar serta berkesan dan menggunakan hucuran secara berkesan dan menggunakan hucuran secara berkesan.	2		
		Menbaca dan menghafal surah 162 - 163, surah al-An'am dengan betul, lancar serta berkesan dan menggunakan hucuran secara berkesan dan menggunakan hucuran secara berkesan dan menggunakan hucuran secara berkesan.	2		
Tahap Penguasaan Pelajaran 1		1P.1	1P.2	1P.3	1P.4
2 Surah al-Kahf, Ayat 101 - 110	1	Menbaca dan menghafal surah 101 - 110, surah al-Kahf dengan berkesan.	4		
		Menbaca dan menghafal surah 101 - 110, surah al-Kahf dengan betul.	4		
		Menbaca dan menghafal surah 101 - 110, surah al-Kahf dengan betul, lancar serta berkesan dan menggunakan hucuran.	4		
		Menbaca dan menghafal surah 101 - 110, surah al-Kahf dengan betul, lancar serta berkesan dan menggunakan hucuran secara berkesan.	5		
		Menbaca dan menghafal surah 101 - 110, surah al-Kahf dengan betul, lancar serta berkesan dan menggunakan hucuran secara berkesan dan menggunakan hucuran secara berkesan dan menggunakan hucuran secara berkesan.	5		
		Menbaca dan menghafal surah 101 - 110, surah al-Kahf dengan betul, lancar serta berkesan dan menggunakan hucuran secara berkesan dan menggunakan hucuran secara berkesan dan menggunakan hucuran secara berkesan.	5		
Tahap Penguasaan Pelajaran 2		2P.1	2P.2	2P.3	2P.4
3 Hukum Tajwid	1	Menerangkan perkara asas hukum tajwid yang dipelajari.	2.8		
		Menerangkan hukum tajwid yang dipelajari.	2.8		
		Mengaplikasikan hukum tajwid yang dipelajari dan menggunakan hucuran dalam Surah al-Quran.	6.9		
		Menerangkan hukum tajwid yang dipelajari dan menggunakan hucuran dalam Surah al-Quran.	9		
		Mendaftar hukum tajwid yang dipelajari dan menggunakan hucuran dalam Surah al-Quran secara berkesan.	9		
		Mendaftar hukum tajwid yang dipelajari dan menggunakan hucuran dalam Surah al-Quran secara berkesan dan menggunakan hucuran dalam Surah al-Quran secara berkesan.	9		
Tahap Penguasaan Pelajaran 3		3P.1	3P.2	3P.3	3P.4



Nota Ekspres

Nota dalam bentuk poin dan rajah yang mudah diikuti oleh murid dan mencakupi setiap pelajaran.

NOTA EKSPRES

BIDANG Al-Quran

PELAIJARAN

1 Surah al-An'am, Ayat 162 - 163

» Ayat Bacaan dan Hafazan: Surah al-An'am, Ayat 162 - 163

قُلْ يَا صَالِاتِي وَصَالِي: زَمِنَ اللَّهُ بِكُمُ الْإِيمَانَ إِذْ أَخْرَجْتُمُو مِنَ الدِّينِ وَرَدَّكُمْ عَلَيْهِمْ

وَرَدَّكُمْ عَلَيْهِمْ وَرَدَّكُمْ عَلَيْهِمْ وَرَدَّكُمْ عَلَيْهِمْ وَرَدَّكُمْ عَلَيْهِمْ وَرَدَّكُمْ عَلَيْهِمْ

(Surah al-An'am: 162 - 163)

Maksudnya: Katakanlah: Sesungguhnya solatku dan ibadatku, hidupku dan matiku, haramah untuk Allah, Tuhan yang memelihara urusan dunia. Tidaklah tertakap bagiku. Dan dengan yang demikian sahaja aku diperintahkan dan aku tidak orang lain yang awal pertama yang berkesan di kepada Allah SWT.

» Inti Sari Ayat

Guru

Kehidupan di dunia mesti dipenuhi dengan melaksanakan perintah Allah SWT dan rasul-Nya

Segala ibadat hendaklah mengikut syariat Nabi Muhammad SAW

Buku Teks

Rakan

Solat merupakan tonggak kepada semua amalan

Keikhlasan ialah faktor utama segala ibadat diterima oleh Allah SWT

Internet

Setiap umat Islam wajib memohon ampun hanya kepada Allah SWT kerana Dia ialah Tuhan sekalian alam





Modul PBD » Pentaksiran Formatif

PELAJARAN 11 **MODUL PBD** **Perkara yang Membatalkan Iman**

3.10.1 Perkara yang Membatalkan Iman

1. Nyatakan cara iman seseorang Muslim boleh terbatalkan.

CETUS IDEA

Cara batalan iman

(a) Iktidak (b) Perkataan (c) Perbuatan

2. Jelaskan empat sebab iman terbatalkan melalui iktidak.

(a) Al-Uluhiyyah (b) Al-Nubuwwah (c) Al-Ghalbiyyah (d) Al-Syar'at

3. Jelaskan sebab iman terbatalkan melalui perkataan.

(a) Pengakuan yang mengandungi kufur (b) Persendakan hukum hakam Islam

4. Jelaskan contoh perbuatan yang membatalkan iman.

(a) Sujud kepada berhala dengan sengaja (b) Mengoyak mushaf al-Quran dengan niat menghina atau merendah-rendahkan (c) Meletakkan peralatan agama lain dan memberi penghormatan kepadanya

© Penerbitan Pelangi Sdn. Bhd. 34

- 1 Praktis topikal yang menilai kesemua Tahap Penguasaan (TPI-6) yang tercakup dalam DSKP.
- 2 Soalan yang mematuhi Standard Kandungan (SK) dan Standard Pembelajaran (SP) serta menepati kandungan dalam buku teks.
- 3 Soalan Kemahiran Berfikir Aras Tinggi (KBAT) untuk mencabar pemikiran murid.



- 4 Bahan pembelajaran digital seperti Info, Video, dan Cetus Idea (bahan audio) menyokong pembelajaran yang kondusif.
- 5 Aktiviti PAK-21 disertakan untuk menyempurnakan PdPc.

PANDUAN PENGGUNAAN

3.10.2 Kesan Melakukan Perkara yang Membatalkan Iman

5. Terangkan kesan melakukan perkara yang membatalkan iman.

(a) Rosak semua amalan soleh dan ibadat yang dilakukan.
(b) Tidak diampunkan dosanya oleh Allah SWT jika tidak bertaubat.
(c) Diharamkan memasuki syurga sebaliknya kekal di dalam neraka.

3.10.3 Syarat Terbatalnya Iman

6. Terangkan syarat terbatalkan iman seseorang Muslim.

(a) Mengetahui perkara dilakukan membawa kepada kufur
(b) Melakukan perkara kufur itu dengan sengaja dan pilihan sendiri
(c) Mengingkar perkara asas dalam Islam seperti berikat rukun iman

3.10.4 Cara Menjauhi Perkara yang Membatalkan Iman

7. Huraikan cara menjauhi perkara yang membatalkan iman dari aspek berikut.

Aspek	Cara menjauhi perkara yang membatalkan iman
(a) Ilmu	Mendalami ilmu al-Quran dengan betul dan memahami ilmu berkaitan batas-batas iman dan kufur
(b) Sahabat	Bersahabat dengan orang soleh supaya dapat membimbing diri kepada kebaikan

AKTIVITI PAK-21 Menguji Rukun Emas

1. Murid membuat aktiviti di dalam kumpulan.
2. Guru memberikan tajuk "Dua-doa untuk memohon perlindungan daripada kekufuran".
3. Murid berdebat di dalam kumpulan mengenai tajuk yang diberikan.
4. Guru memilih salah sebuah kumpulan untuk membentangkan hasil daripada dapatan di hadapan kelas dan menjawab pertanyaan daripada kumpulan lain.

© Penerbitan Pelangi Sdn. Bhd. 35

PELAJARAN 21 **MODUL PBD** **Keunggulan Tokoh Empat Sahabat**

5.13.1 Huraiah Maksud Tokoh Empat Sahabat

1. Nyatakan maksud Maksud empat sahabat terkemuka berdasarkan maklumat di bawah.

Nama penuh	Al-Abbas bin Thabit al-Khufi	Al-Imam Malik bin Anas al-Asy'ari	Al-Imam Ahmad bin Hanbal	Al-Imam Abu Hanifah
Tarikh lahir	600 di Kufah	580 di Madinah	780 di Nisabur	780 di Kufah
Tarikh wafat	100 di Kufah	790 di Madinah	241H di Nisabur	241H di Kufah
Kemahsyuran (Gelar)	Al-Imam Malik	Al-Imam Malik	Al-Imam Ahmad	Al-Imam Abu Hanifah
Guru yang mengajar	Al-Imam Malik bin Anas	Al-Imam Malik bin Anas	Al-Imam Ahmad bin Hanbal	Al-Imam Abu Hanifah

5.13.2 Sumbangan Tokoh Empat Sahabat

1. Sumbangkan sumbangan tokoh empat sahabat kepada tetapan Islam di bawah.

(a) Al-Imam Malik bin Anas: Maksud Terkenal: Al-Muwata'at. Sumbangan: Maksud Terkenal: Al-Muwata'at. Sumbangan: Maksud Terkenal: Al-Muwata'at.

(b) Al-Imam Ahmad bin Hanbal: Maksud Terkenal: Al-Musnad. Sumbangan: Maksud Terkenal: Al-Musnad. Sumbangan: Maksud Terkenal: Al-Musnad.

(c) Al-Imam Abu Hanifah: Maksud Terkenal: Al-Sunan. Sumbangan: Maksud Terkenal: Al-Sunan. Sumbangan: Maksud Terkenal: Al-Sunan.

(d) Al-Imam Malik bin Anas: Maksud Terkenal: Al-Muwata'at. Sumbangan: Maksud Terkenal: Al-Muwata'at. Sumbangan: Maksud Terkenal: Al-Muwata'at.

© Penerbitan Pelangi Sdn. Bhd. 38

PELAJARAN 22 **MODUL PBD** **Bersikap Benar Menunjukkan Kemunafikan**

6.15.1 Maksud dan Dalil Bersikap Benar

1. Nyatakan maksud bersikap benar.

Maksud bersikap benar: Bersikap benar ialah tidak berputus hati lagi terhadap perubahan dan perubahan.

2. Nyatakan terjemahan dalil naqli tuntutan supaya bersikap benar.

Terjemahan ayat: Bersikap benar, berakhlak dengan Allah dan Rasul-Nya yang benar.

6.15.2 Tuntutan Bersikap Benar

1. Sumbangkan tuntutan bersikap benar dalam keadaan yang berikut.

(a) Berani dalam tugas: Tidak berbohong apabila berhadapan.
(b) Berani dalam menegakkan kebenaran: Bersikap benar dengan Allah SWT.
(c) Berani dalam berhadapan dengan orang: Bersikap jujur apabila berhadapan dengan orang.
(d) Berani dalam tugas: Bersikap jujur apabila berhadapan dengan orang.

© Penerbitan Pelangi Sdn. Bhd. 39

6.15.3 Contoh Rasullullah SAW Bersikap Benar

4. Jelaskan contoh Rasullullah SAW bersikap benar yang perlu diperhatikan oleh setiap umat Islam.

Contoh 1: Rasullullah SAW menyampaikan wahyu kepada umat manusia dengan bersikap benar. Bagaima tidak menolak wahyu yang diturunkan kepadanya. Beliau menerima wahyu dengan hati yang terbuka dan bersedia untuk menerima wahyu.

Contoh 2: Rasullullah SAW sentiasa bersikap benar walaupun ketika berganasah dengan orang. Beliau tidak pernah berganasah dengan orang yang berganasah dengan Allah.

1.5.4 Hikmah Bersikap Benar

Hurailah hikmah mengamalkan bersikap benar dalam setiap keadaan.

(a) Menunjukkan sikap terbuka yang dihormati oleh setiap umat Islam.
(b) Memastikan hati benar tidak berbohong.
(c) Menepati contoh kehidupan orang lain kerana manusia dipandang tinggi.

AKTIVITI PAK-21 Menghimpunkan Berani

Murid membuat aktiviti di dalam kumpulan.
Guru memberikan tajuk "Cara mengamalkan bersikap benar dalam kehidupan seharian".
Murid berdebat di dalam kumpulan mengenai tajuk yang diberikan.
Guru pilih salah sebuah kumpulan untuk membentangkan hasil daripada dapatan di hadapan kelas dan menjawab pertanyaan daripada kumpulan lain.

© Penerbitan Pelangi Sdn. Bhd. 37

E Modul SPM >> Pentaksiran Sumatif

- 1 Ujian-ujian topikal dengan soalan-soalan berpiawai SPM.
- 2 Pentaksiran Akhir Tahun **Kod QR**
- 3 Bahan pembelajaran digital termasuk (POT).

KBAT EKSTRA PELAJARAN II

Kuluf

Iman perlu dipelihara dengan baik setiap hari.

1. Bagaimanakah anda berusaha memelihara iman supaya sentiasa baik dan mantap? Huraikan hujah anda.

1 Iman perlu dipelihara dengan baik melalui pelbagai kegiatan keagamaan seperti mengaji, pengajian, membaca al-Quran, berzikir, berdoa, selalu beribadat dan menjalankan syarat agama. Kesannya iman seseorang akan tumbuh subur dan kuat. Sebaliknya apabila tidak mahu menjaga keimanan, maka imannya mudah diserang penyakit yang akhirnya akan mati imannya. Kesimpulannya, setiap Muslim hendaklah sentiasa menjaga dan memperbaiki iman pada setiap hari agar menjadi manusia yang bertakwa di sisi Allah SWT.

Firman Allah SWT yang bermaksud:
"Dan apabila kamu telah selesai dengan apa yang kamu diperintahkan Allah dan Rasul-Nya, maka ingatlah, Allah adalah lebih mulia daripada apa yang kamu kerjakan." (Surah al-Furqan: 65-66)

2. Huraikan implikasi yang akan dihadapi oleh seorang Muslim sekiranya melakukan perbuatan seperti dalam ayat di atas.

2 Orang yang melakukan perbuatan menghinakan Allah SWT, Rasulullah SAW dan al-Quran ialah ditukar kuluf walaupun dilakukan dalam keadaan bermain-main atau bergurau. Hal ini kerana menghinakan itu menunjukkan pertikaian memarah-marahkan seseorang dalam sesuatu dalam keimanan ialah rasa takzim (memberhentikan) kepada Allah SWT dengan kedudukan tertinggi. Kesimpulannya, menghimpunkan antara laitha (penghinan) dan takzim kepada Allah SWT ialah suatu perkara yang mustahil.

3 POT

2 PENTAKSIRAN AKHIR TAHUN

Kertas 1
Jawab semua soalan
(100 markah)

Skor /100

1. (a) Firman Allah SWT:

(Surah al-Baqarah: 185)

Ayat di atas menerangkan bahawa Allah SWT melarang manusia mengambil harta orang lain dengan cara yang batil.

Bedakanlah ayat di atas.

(i) Apakah maksud rasuah?

(ii) Senaraikan dua bentuk perbuatan rasuah.

(iii) Terangkan dua implikasi sekiranya rasuah berleluasa.

UJIAN 4

Skor /60

1. (a) (i) Apakah maksud Allah SWT berfirar Al-Muntaqim?
Al-Muntaqim ialah nama Allah SWT yang menjangkiti bahawa Allah Maha Pembalasan dengan menimpakan azab ke atas orang yang melanggar batas.

(ii) Terangkan dua cara anda sebagai murid membuktikan keimanan kepada Allah Al-Muntaqim.
- Segala perbuatan apabila melakukan dosa sama ada secara sengaja atau tidak.
- Berhati-hati dalam melakukan sesuatu tindakan agar tidak dimurkai Allah.

(b) (i) Apakah maksud Allah SWT berfirar Al-Muntaqim?
Al-Muntaqim ialah nama Allah SWT yang menjangkiti bahawa Allah Maha Pembalasan dengan menimpakan azab ke atas orang yang melanggar batas.

(ii) Terangkan dua cara anda sebagai murid membuktikan keimanan kepada Allah Al-Muntaqim.
- Segala perbuatan apabila melakukan dosa sama ada secara sengaja atau tidak.
- Berhati-hati dalam melakukan sesuatu tindakan agar tidak dimurkai Allah.

(c) Apakah maksud Allah SWT berfirar Al-Muntaqim?
Al-Muntaqim ialah nama Allah SWT yang menjangkiti bahawa Allah Maha Pembalasan dengan menimpakan azab ke atas orang yang melanggar batas.

(d) Apakah maksud Allah SWT berfirar Al-Muntaqim?
Al-Muntaqim ialah nama Allah SWT yang menjangkiti bahawa Allah Maha Pembalasan dengan menimpakan azab ke atas orang yang melanggar batas.

F Jawapan

Jawapan keseluruhan buku **Kod QR** disediakan di halaman Kandungan.

Ujian 15	Korban dan Akabah	48	Ujian 22	Berakap Benar Menjauhkan Kemurkakan	76
KBAT EKSTRA Pelajaran 15		52	KBAT EKSTRA Pelajaran 22		78
Ujian 16	Musabab Islam	53	Ujian 23	Khauf dan Raju'	78
KBAT EKSTRA Pelajaran 16		56	KBAT EKSTRA Pelajaran 23		82
Ujian 17	Silat Sunat Duha dan Silat Sunat Gerhana	57	Ujian 24	Adab terhadap Orang Sakit dan Sakit Ujinya	83
KBAT EKSTRA Pelajaran 17		60	KBAT EKSTRA Pelajaran 24		85
Ujian 18	Kerajaan Khulafa ar-Rasyidin	61	Ujian 25	Wasathiah Menjalin Kecekapan dan Kejujuran	88
KBAT EKSTRA Pelajaran 18		64	MODUL SPM		90 - 117
Ujian 19	Kerajaan Umayyah	68	Ujian 1		
KBAT EKSTRA Pelajaran 19		68	Ujian 2		
Ujian 20	Kerajaan Abbasiyah	68	Ujian 3		
KBAT EKSTRA Pelajaran 20		72	Ujian 4		
Ujian 21	Kisangsaan Takah Empat Mazhab	73	Ujian 5		
KBAT EKSTRA Pelajaran 21		75	Ujian 6		

JAWAPAN

1. Surah al-An'am, Ayat 162 - 163

1. Baca ayat dengan betul dan lancar dengan berkesan pada masa ujian.

2. (a) (i) Apakah maksud Allah SWT berfirar Al-Muntaqim?
Al-Muntaqim ialah nama Allah SWT yang menjangkiti bahawa Allah Maha Pembalasan dengan menimpakan azab ke atas orang yang melanggar batas.

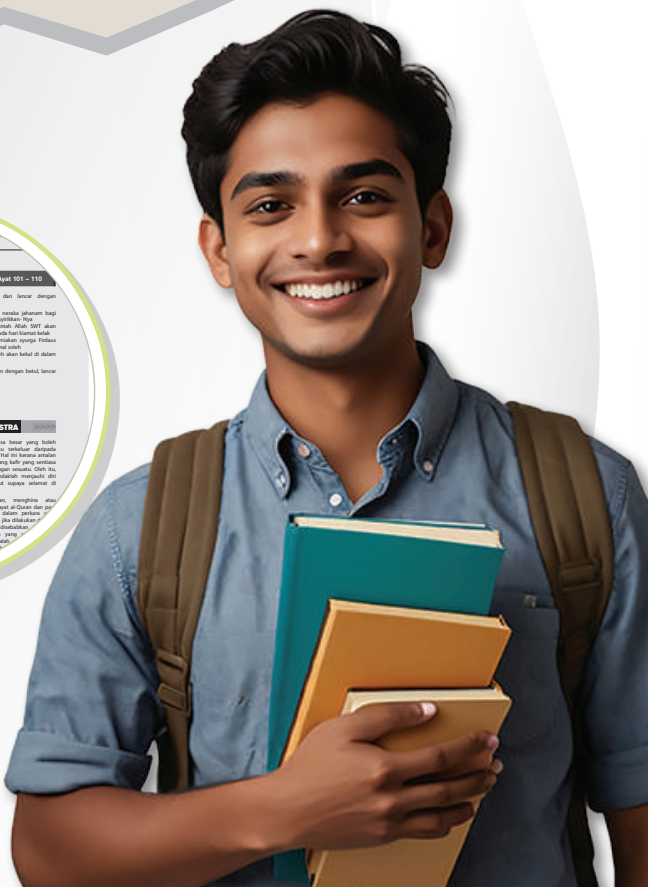
(ii) Terangkan dua cara anda sebagai murid membuktikan keimanan kepada Allah Al-Muntaqim.
- Segala perbuatan apabila melakukan dosa sama ada secara sengaja atau tidak.
- Berhati-hati dalam melakukan sesuatu tindakan agar tidak dimurkai Allah.

(b) (i) Apakah maksud Allah SWT berfirar Al-Muntaqim?
Al-Muntaqim ialah nama Allah SWT yang menjangkiti bahawa Allah Maha Pembalasan dengan menimpakan azab ke atas orang yang melanggar batas.


(ii) Terangkan dua cara anda sebagai murid membuktikan keimanan kepada Allah Al-Muntaqim.
- Segala perbuatan apabila melakukan dosa sama ada secara sengaja atau tidak.
- Berhati-hati dalam melakukan sesuatu tindakan agar tidak dimurkai Allah.

(c) Apakah maksud Allah SWT berfirar Al-Muntaqim?
Al-Muntaqim ialah nama Allah SWT yang menjangkiti bahawa Allah Maha Pembalasan dengan menimpakan azab ke atas orang yang melanggar batas.

(d) Apakah maksud Allah SWT berfirar Al-Muntaqim?
Al-Muntaqim ialah nama Allah SWT yang menjangkiti bahawa Allah Maha Pembalasan dengan menimpakan azab ke atas orang yang melanggar batas.



RESOS DIGITAL GURU ePelangi+

Di platform  , guru yang menerima guna (*adoption*) siri Target PBD KSSM diberi akses kepada EG-i dan bahan sokongan ekstra PdPc untuk tempoh satu tahun:

1 Apakah itu ?

EG-i merupakan versi digital dan interaktif Edisi Guru Target PBD secara dalam talian. Versi ini akan dapat mengoptimalkan penggunaan teknologi dalam pengajaran, memaksimumkan kesan PdPc, dan membangunkan suasana pembelajaran yang menyeronokkan serta responsif dalam kalangan murid.









PANDUAN PENGGUNAAN

Halaman Contoh


The screenshot shows a lesson page titled 'MODUL PBD' and 'BIDANG Akhlak Islamiah'. The main heading is 'PELAJARAN 25 Wasatiah Menjamin Kecemerlangan Umat'. Below this, there are sections for '6.18.1 Maksud dan Dalil Wasatiah' and '1. Nyatakan maksud wasatiah.' with a text input field. There are also sections for 'Dalil 1' and 'Dalil 2' with text boxes. At the bottom, there is a 'JAWAPAN' button and a QR code.

Alat sokongan lain:

-  Pen
-  Sticky Note
-  Unit Converter
-  Ruler
-  Calculator
-  Bookmark

Klik Kod QR untuk mengakses bahan dalam kod QR seperti Cetus Idea (audio), Video, dan Info.

Pilih paparan halaman (single/double page) dan bahasa antara muka melalui **Setting**.

Klik butang  untuk memaparkan atau menyembapkan jawapan (*hidden*) semasa penyampaian PdPc.

2

BAHAN SOKONGAN PdPc EKSTRA!

Bahan-bahan pengajaran dan latihan di platform **ePelangi+** boleh dimuat turun atau dimainkan terus.

Bahan pengajaran

- e-RPH (Microsoft Word)
- Edisi Guru pdf
- Nota Ekstra
- Pendidikan Sivik

Bahan latihan

- Praktis Ekstra
- Bank Soalan SPM

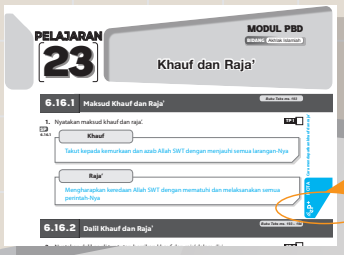
Boleh dimuat turun

PANDUAN PENGGUNAAN



Bahan sokongan PdPc ekstra yang sesuai dicadangkan pada halaman atau bahagian tertentu Edisi Guru melalui *thumb index* **eP+**.


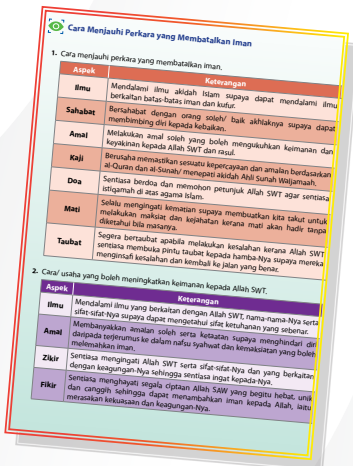
CONTOH HALAMAN EDISI GURU DENGAN CADANGAN BAHAN SOKONGAN PDPC EKSTRA



eP+ Nota

➤ Nota


Nota penting berwarna dalam persembahan grafik.





eP+ Pendidikan Sivik


➤ Pendidikan Sivik

Panduan yang lengkap bagi guru untuk menjalankan aktiviti Sivik di dalam kelas.





➤➤ **Praktis Ekstra**
 Latihan tambahan mengikut topik tertentu di dalam mana-mana pelajaran.



PANDUAN PENGGUNAAN

ePelangi+

Bagaimanakah saya dapat mengakses semua bahan di ePelangi+ ?



LANGKAH 1

DAFTAR AKAUN

Bagi pengguna baharu ePelangi+, imbas kod QR di bawah atau layari plus.pelangibooks.com untuk Create new account.

Semak e-mel dan klik pautan untuk mengaktifkan akaun.

LANGKAH 2

ENROLMENT

Log in ke akaun ePelangi+. Pada halaman utama (Home), cari tajuk buku dalam Secondary [Full Access].

Masukkan Enrolment Key untuk enrol.

Hubungi wakil Pelangi untuk mendapatkan Enrolment Key.

LANGKAH 3

AKSES RESOS DIGITAL

Klik bahan untuk dimuat turun atau dimainkan.



Kontak wakil Pelangi boleh didapati di halaman EG-8.

HUBUNGI WAKIL PELANGI

PERKHIDMATAN & SOKONGAN

AREA	CONTACT NUMBER
Northern Region	012-4983343
Perlis / Kedah	012-4853343
Penang	012-4923343
Perak	012-5230133 / 019-6543257
Central Region	012-3293433
	012-7800533
	012-7072733
	012-3297633
	019-3482987
Southern Region & East Coast	012-7998933
Negeri Sembilan / Melaka	010-2432623
Johor	012-7028933
Pahang / Terengganu	012-9853933
Kelantan	012-9863933
East Malaysia	012-8889433
Kuching / Sarikei	012-8839633
Sibu / Bintulu / Miri	012-8052733
Sabah	012-8886133



PELANGI

Books Gallery

GALERI PAMERAN ONSITE & ONLINE

Bangi

Wisma Pelangi, Lot 8, Jalan P10/10,
Kawasan Perusahaan Bangi,
Bandar Baru Bangi, 43650 Bangi, Selangor.

Johor Bahru

66, Jalan Pingai, Taman Pelangi,
80400 Johor Bahru, Johor.

E-MEL KHIDMAT PELANGGAN PELANGI

service1@pelangibooks.com



PRODUK, PROMOSI PERKHIDMATAN & PROGRAM PELANGI TERKINI



Pelangipublishing



Pelangibooks



Pelangibooks

KANDUNGAN

Rekod Pentaksiran Murid	iv – x
Nota Ekspres	N1 – N24
Modul PBD	1 – 89

PELAJARAN		
1	Surah al-An'am, Ayat 162 – 163	1
 	Video Nota	1
KBAT EKSTRA Pelajaran 1 		3
2	Surah al-Kahfi, Ayat 101 – 110	4
 	Cetus idea Nota	4
KBAT EKSTRA Pelajaran 2 		6
3	Hukum Tajwid	7
  	Video Nota Praktis	7
KBAT EKSTRA Pelajaran 3 		10
4	Larangan Rasuah	11
  	Video Cetus idea Nota	11
KBAT EKSTRA Pelajaran 4 		14
5	Memahami Sunatullah	15
   	Video Nota Praktis Sivik	15
KBAT EKSTRA Pelajaran 5 		18
6	Larangan Mempersendakan Agama	19
   	Info Nota Praktis Sivik	19
KBAT EKSTRA Pelajaran 6 		21
7	Dakwah Pemacu Kemajuan	22
 	Cetus idea Nota	22
KBAT EKSTRA Pelajaran 7 		24

PELAJARAN		
8	Hindari Dosa-dosa Besar	25
 	Video Nota	25
KBAT EKSTRA Pelajaran 8 		27
9	Kemuliaan Berdikari	28
   	Cetus idea Nota Praktis Sivik	28
KBAT EKSTRA Pelajaran 9 		30
10	Allah SWT Maha Pembalas dan Maha Perkasa	31
 	Video Nota	31
KBAT EKSTRA Pelajaran 10 		33
11	Perkara yang Membatalkan Iman	34
  	Cetus idea Nota Praktis	34
KBAT EKSTRA Pelajaran 11 		36
12	Hindari Ajaran Sesat	37
 	Info Nota	37
KBAT EKSTRA Pelajaran 12 		39
13	Haji dan Umrah	40
  	Cetus idea Nota Praktis	40
KBAT EKSTRA Pelajaran 13 		44
14	Sembelihan	45
   	Info Cetus idea Nota Praktis	45
KBAT EKSTRA Pelajaran 14 		47

PELAJARAN 15 **Korban dan Akikah** **48**

Video Cetus idea Nota Praktis 48

KBAT EKSTRA Pelajaran 15 **POT** 52

PELAJARAN 16 **Muamalat Islam** **53**

Video Nota 53

KBAT EKSTRA Pelajaran 16 **POT** 56

PELAJARAN 17 **Solat Sunat Duha dan Solat Sunat Gerhana** **57**

Info Nota Praktis 57

KBAT EKSTRA Pelajaran 17 **POT** 60

PELAJARAN 18 **Kerajaan Khulafa ar-Rasyidin** **61**

Info Nota 61

KBAT EKSTRA Pelajaran 18 **POT** 64

PELAJARAN 19 **Kerajaan Umayyah** **65**

Cetus idea Nota 65

KBAT EKSTRA Pelajaran 19 **POT** 68

PELAJARAN 20 **Kerajaan Abbasiyah** **69**

Cetus idea Nota Sivik 69

KBAT EKSTRA Pelajaran 20 **POT** 72

PELAJARAN 21 **Keunggulan Tokoh Empat Mazhab** **73**

Info Nota Praktis 73

KBAT EKSTRA Pelajaran 21 **POT** 75

PELAJARAN 22 **Bersikap Benar Menjauhan Kemunafikan** **76**

Info Nota Sivik 76

KBAT EKSTRA Pelajaran 22 **POT** 78

PELAJARAN 23 **Khauf dan Raja'** **79**

Video Nota 79

KBAT EKSTRA Pelajaran 23 **POT** 82

PELAJARAN 24 **Adab terhadap Orang Sakit dan Kurang Upaya** **83**

Video Nota Praktis Sivik 83

KBAT EKSTRA Pelajaran 24 **POT** 85

PELAJARAN 25 **Wasatiah Menjamin Kecemerlangan Umat** **86**

Video Nota Praktis Sivik 86

KBAT EKSTRA Pelajaran 25 **POT** 89

MODUL SPM 90 – 117

- ▷ Ujian 1
- ▷ Ujian 2
- ▷ Ujian 3
- ▷ Ujian 4
- ▷ Ujian 5
- ▷ Ujian 6
- ▷ Ujian 7

▶▶▶ PENTAKSIRAN AKHIR TAHUN

<https://plus.pelangibooks.com/Resources/TargetPBD/PIslamT4/PAT.pdf>



▶▶▶ JAWAPAN

<https://plus.pelangibooks.com/Resources/TargetPBD/PIslamT4/Jawapan.pdf>



REKOD PENTAKSIRAN MURID

PENDIDIKAN ISLAM Tingkatan 4

Nama:

Tingkatan:

PELAJARAN	STANDARD PRESTASI		HALAMAN	PENCAPAIAN	
	TAHAP PENGUASAAN	DESKRIPTOR		(✓) MENGUASAI	(X) BELUM MENGUASAI
BIDANG AL-QURAN					
1 Surah al-An'am, Ayat 162 – 163	1	Membaca dan menghafaz ayat 162 – 163, surah al-An'am dengan bimbingan.	1		
	2	Membaca dan menghafaz ayat 162 – 163, surah al-An'am dengan betul.	1		
	3	Membaca dan menghafaz ayat 162 – 163, surah al-An'am dengan betul dan lancar serta bertajwid.	1		
	4	Membaca dan menghafaz ayat 162 – 163, surah al-An'am dengan betul, lancar serta bertajwid dan mengamalkan bacaannya.	1		
	5	Membaca dan menghafaz ayat 162 – 163, surah al-An'am dengan betul, lancar serta bertajwid dan mengamalkan bacaannya secara beradab.	2		
	6	Membaca dan menghafaz ayat 162 – 163 surah al-An'am dengan betul, lancar serta bertajwid dan mengamalkan bacaannya secara beradab dan istiqamah.	2		
Tahap Penguasaan Pelajaran 1 TP 1 <input type="checkbox"/> TP 2 <input type="checkbox"/> TP 3 <input type="checkbox"/> TP 4 <input type="checkbox"/> TP 5 <input type="checkbox"/> TP 6 <input type="checkbox"/>					
2 Surah al-Kahfi, Ayat 101 – 110	1	Membaca dan menghafaz ayat 101 – 110, surah al-Kahfi dengan bimbingan.	4		
	2	Membaca dan menghafaz ayat 101 – 110, surah al-Kahfi dengan betul.	4		
	4	Membaca dan menghafaz ayat 101 – 110, surah al-Kahfi dengan betul, lancar serta bertajwid dan mengamalkan bacaannya.	4		
	5	Membaca dan menghafaz ayat 101 – 110, surah al-Kahfi dengan betul, lancar serta bertajwid dan mengamalkan bacaannya secara beradab.	5		
	6	Membaca dan menghafaz ayat 101 – 110, surah al-Kahfi dengan betul, lancar serta bertajwid dan mengamalkan bacaannya secara beradab dan istiqamah.	5		
Tahap Penguasaan Pelajaran 2 TP 1 <input type="checkbox"/> TP 2 <input type="checkbox"/> TP 3 <input type="checkbox"/> TP 4 <input type="checkbox"/> TP 5 <input type="checkbox"/> TP 6 <input type="checkbox"/>					
3 Hukum Tajwid	1	Menyatakan perkara asas hukum tajwid yang dipelajari.	7, 8		
	2	Memahami hukum tajwid yang dipelajari.	7, 8		
	4	Mengaplikasi hukum mad yang dipelajari.	8, 9		
	5	Menganalisis hukum tajwid yang dipelajari dan mengamalkannya dalam bacaan al-Quran.	9		
	6	Menilai hukum tajwid yang dipelajari dan mengamalkannya dalam bacaan al-Quran secara beradab.	9		
Tahap Penguasaan Pelajaran 3 TP 1 <input type="checkbox"/> TP 2 <input type="checkbox"/> TP 3 <input type="checkbox"/> TP 4 <input type="checkbox"/> TP 5 <input type="checkbox"/> TP 6 <input type="checkbox"/>					

PELAJARAN	STANDARD PRESTASI		HALAMAN	PENCAPAIAN	
	TAHAP PENGUASAAN	DESKRIPTOR		(✓) MENGUASAI	(X) BELUM MENGUASAI
4 Larangan Rasuah	1	<ul style="list-style-type: none"> Membaca ayat 188, surah al-Baqarah dengan bimbingan. Menyatakan kefahaman ayat. 	11		
	2	<ul style="list-style-type: none"> Membaca ayat 188, surah al-Baqarah dengan betul. Memahami kefahaman ayat. 	11		
	3	<ul style="list-style-type: none"> Membaca ayat 188, surah al-Baqarah dengan betul, lancar dan bertajwid. Mengaplikasi kefahaman ayat. 	12		
	4	<ul style="list-style-type: none"> Membaca ayat 188, surah al-Baqarah dengan betul, lancar serta bertajwid dan mengamalkan bacaannya. Menganalisis kefahaman ayat serta mengamalkannya. 	13		
	5	<ul style="list-style-type: none"> Membaca ayat 188, surah al-Baqarah dengan betul, lancar serta bertajwid dan mengamalkan bacaannya. Menilai kefahaman ayat serta mengamalkannya secara beradab. 	13		
	6	Membaca ayat 188, surah al-Baqarah dengan betul, lancar serta bertajwid dan mengamalkan bacaannya.	13		
Tahap Penguasaan Pelajaran 4 TP 1 <input type="checkbox"/> TP 2 <input type="checkbox"/> TP 3 <input type="checkbox"/> TP 4 <input type="checkbox"/> TP 5 <input type="checkbox"/> TP 6 <input type="checkbox"/>					
5 Memahami Sunatullah	1	<ul style="list-style-type: none"> Membaca ayat 137 – 139, surah ali-'Imran dengan bimbingan. Menyatakan kefahaman ayat. 	15		
	2	<ul style="list-style-type: none"> Membaca 137 – 139, surah ali-'Imran dengan betul. Memahami kefahaman ayat. 	15, 16		
	3	<ul style="list-style-type: none"> Membaca 137 – 139, surah ali-'Imran dengan betul, lancar dan bertajwid. Mengaplikasi kefahaman ayat. 	16		
	4	<ul style="list-style-type: none"> Membaca ayat 137 – 139, surah ali-'Imran dengan betul, lancar serta bertajwid dan mengamalkan bacaannya. Menganalisis kefahaman ayat serta mengamalkannya. 	16		
	5	<ul style="list-style-type: none"> Membaca ayat 137 – 139, surah ali-'Imran dengan betul, lancar serta bertajwid dan mengamalkan bacaannya. Menilai kefahaman ayat serta mengamalkannya secara beradab. 	17		
	6	<ul style="list-style-type: none"> Membaca ayat 137 – 139, surah ali-'Imran dengan betul, lancar serta bertajwid dan mengamalkan bacaannya. Merumus kefahaman ayat serta mengamalkan secara beradab dan istiqamah. 	17		
Tahap Penguasaan Pelajaran 5 TP 1 <input type="checkbox"/> TP 2 <input type="checkbox"/> TP 3 <input type="checkbox"/> TP 4 <input type="checkbox"/> TP 5 <input type="checkbox"/> TP 6 <input type="checkbox"/>					
6 Larangan Mempersendakan Agama	1	<ul style="list-style-type: none"> Membaca ayat 70, surah al-An'am dengan bimbingan. Menyatakan kefahaman ayat. 	19		
	2	<ul style="list-style-type: none"> Membaca ayat 70, surah al-An'am dengan betul. Memahami kefahaman ayat. 	19		
	3	<ul style="list-style-type: none"> Membaca ayat 70, surah al-An'am dengan betul, lancar dan bertajwid. Mengaplikasi kefahaman ayat. 	20		
	4	<ul style="list-style-type: none"> Membaca ayat 70, surah al-An'am dengan betul, lancar serta bertajwid dan mengamalkan bacaannya. Menganalisis kefahaman ayat serta mengamalkannya. 	20		

PELAJARAN	STANDARD PRESTASI		HALAMAN	PENCAPAIAN	
	TAHAP PENGUASAAN	DESKRIPTOR		(✓) MENGUASAI	(X) BELUM MENGUASAI
	5	<ul style="list-style-type: none"> Membaca ayat 70, surah al-An'am dengan betul, lancar serta bertajwid dan mengamalkan bacaannya. Menilai kefahaman ayat serta mengamalkannya secara beradab. 	20		
	6	<ul style="list-style-type: none"> Membaca ayat 70, surah al-An'am dengan betul, lancar serta bertajwid dan mengamalkan bacaannya. Merumus kefahaman ayat serta mengamalkannya secara beradab dan istiqamah. 	20		

Tahap Penguasaan Pelajaran 6

TP 1

TP 2

TP 3

TP 4

TP 5

TP 6

7 Dakwah Pemacu Kemajuan	1	<ul style="list-style-type: none"> Membaca ayat 33, surah Fussilat dengan bimbingan. Menyatakan kefahaman ayat. 	22		
	2	<ul style="list-style-type: none"> Membaca ayat 33, surah Fussilat dengan betul. Memahami kefahaman ayat. 	22		
	3	<ul style="list-style-type: none"> Membaca ayat 33, surah Fussilat dengan betul, lancar dan bertajwid. Mengaplikasi kefahaman ayat. 	22		
	4	<ul style="list-style-type: none"> Membaca ayat 33, surah Fussilat dengan betul, lancar serta bertajwid dan mengamalkan bacaannya. Menganalisis kefahaman ayat serta mengamalkannya. 	22, 23		
	5	<ul style="list-style-type: none"> Membaca ayat 33, surah Fussilat dengan betul, lancar serta bertajwid dan mengamalkan bacaannya. Menilai kefahaman ayat serta mengamalkannya secara beradab. 	23		
	6	<ul style="list-style-type: none"> Membaca ayat 33, surah Fussilat dengan betul, lancar serta bertajwid dan mengamalkan bacaannya. Merumus kefahaman ayat serta mengamalkannya secara beradab dan istiqamah. 	23		

Tahap Penguasaan Pelajaran 6

TP 1

TP 2

TP 3

TP 4

TP 5

TP 6

BIDANG HADIS

8 Hindari Dosa-dosa Besar	1	Menyatakan kefahaman hadis.	25		
	2	Memahami kefahaman hadis.	25		
	3	Mengaplikasikan kefahaman ayat.	25		
	4	Menganalisis kefahaman ayat serta mengamalkannya.	26		
	5	Menilai kefahaman hadis serta mengamalkannya secara beradab.	26		
	6	Merumuskan kefahaman ayat serta mengamalkannya secara beradab dan istiqamah.	26		

Tahap Penguasaan Pelajaran 8

TP 1

TP 2

TP 3

TP 4

TP 5

TP 6

9 Kemuliaan Berdikari	1	Menyatakan kefahaman hadis.	28		
	2	Memahami kefahaman hadis.	28		
	3	Mengaplikasi kefahaman hadis.	28		
	4	Menganalisis kefahaman hadis serta mengamalkannya.	29		
	5	Menilai kefahaman hadis serta mengamalkannya secara beradab.	29		
	6	Merumuskan kefahaman hadis serta mengamalkannya secara beradab dan istiqamah.	29		

Tahap Penguasaan Pelajaran 9

TP 1

TP 2

TP 3

TP 4

TP 5

TP 6

PELAJARAN	STANDARD PRESTASI		HALAMAN	PENCAPAIAN	
	TAHAP PENGUASAAN	DESKRIPTOR		(✓) Menguasai	(x) BELUM Menguasai
BIDANG AKIDAH					
10 Allah SWT Maha Pembalas dan Maha Perkasa	1	Menyatakan perkara asas mengenai nama-nama Allah SWT yang dipelajari.	31		
	2	Memahami nama-nama Allah SWT yang dipelajari.	31		
	3	Mengaplikasi nama-nama Allah SWT yang dipelajari	32		
	4	Menganalisis nama-nama Allah SWT yang dipelajari serta mengamalkannya.	32		
	5	Menilai nama-nama Allah SWT yang dipelajari serta mengamalkannya secara beradab.	32		
	6	Merumus kefahaman mengenai nama-nama Allah SWT yang dipelajari serta mengamalkannya secara beradab dan istiqamah.	32		
Tahap Penguasaan Pelajaran 10 TP 1 <input type="checkbox"/> TP 2 <input type="checkbox"/> TP 3 <input type="checkbox"/> TP 4 <input type="checkbox"/> TP 5 <input type="checkbox"/> TP 6 <input type="checkbox"/>					
11 Perkara yang Membatalkan Iman	1	Menyatakan perkara yang membatalkan iman.	34		
	2	Memahami perkara yang membatalkan iman.	34		
	4	Menganalisis perkara yang membatalkan iman serta menjauhinya.	35		
	5	Menilai perkara yang membatalkan iman serta menjauhinya secara beradab.	35		
	6	Merumus kefahaman mengenai perkara yang membatalkan iman serta menjauhinya secara beradab dan istiqamah.	35		
Tahap Penguasaan Pelajaran 11 TP 1 <input type="checkbox"/> TP 2 <input type="checkbox"/> TP 3 <input type="checkbox"/> TP 4 <input type="checkbox"/> TP 5 <input type="checkbox"/> TP 6 <input type="checkbox"/>					
12 Hindari Ajaran Sesat	1	Menyatakan kefahaman mengenai ajaran sesat.	37		
	2	Memahami kefahaman mengenai ajaran sesat.	37		
	3	Mengaplikasi tuntutan larangan melakukan ajaran sesat.	37		
	4	Menganalisis kefahaman mengenai ajaran sesat serta menjauhinya.	38		
	5	Menilai kefahaman mengenai ajaran sesat serta menjauhinya secara beradab.	38		
	6	Merumus kefahaman mengenai ajaran sesat serta menjauhinya secara beradab dan istiqamah.	38		
Tahap Penguasaan Pelajaran 12 TP 1 <input type="checkbox"/> TP 2 <input type="checkbox"/> TP 3 <input type="checkbox"/> TP 4 <input type="checkbox"/> TP 5 <input type="checkbox"/> TP 6 <input type="checkbox"/>					
BIDANG FIKAH					
13 Haji dan Umrah	1	Menyatakan perkara asas ibadat haji dan umrah.	40		
	2	Memahami kefahaman mengenai ibadat haji dan umrah.	40		
	3	Mengaplikasi kefahaman mengenai ibadat haji dan umrah.	40, 41, 42		
	4	Menganalisis kefahaman mengenai ibadat haji dan umrah.	42, 43		
	5	Menilai kefahaman mengenai ibadat haji dan umrah.	43		
	6	Merumus kefahaman mengenai ibadat haji dan umrah.	43		
Tahap Penguasaan Pelajaran 13 TP 1 <input type="checkbox"/> TP 2 <input type="checkbox"/> TP 3 <input type="checkbox"/> TP 4 <input type="checkbox"/> TP 5 <input type="checkbox"/> TP 6 <input type="checkbox"/>					

PELAJARAN	STANDARD PRESTASI		HALAMAN	PENCAPAIAN	
	TAHAP PENGUASAAN	DESKRIPTOR		(✓) MENGUASAI	(X) BELUM MENGUASAI
14 Sembelihan	1	Menyatakan perkara asas ibadat sembelihan.	45		
	2	Memahami kefahaman mengenai ibadat sembelihan.	45		
	3	Mengaplikasi kefahaman mengenai ibadat sembelihan.	45		
	4	Menganalisis kefahaman mengenai ibadat sembelihan serta mengamalkannya.	46		
	5	Menilai kefahaman mengenai ibadat sembelihan serta mengamalkannya secara beradab.	46		
	6	Merumus kefahaman mengenai ibadat sembelihan serta mengamalkannya secara beradab dan istiqamah.	46		

Tahap Penguasaan Pelajaran 14

TP 1

TP 2

TP 3

TP 4

TP 5

TP 6

15 Korban dan Akikah	1	Menyatakan perkara asas ibadat korban dan akikah.	48		
	2	Memahami kefahaman mengenai ibadat korban dan akikah.	48		
	3	Mengaplikasi kefahaman mengenai ibadat korban dan akikah.	49		
	4	Menganalisis kefahaman mengenai ibadat korban dan akikah.	49, 50		
	5	Menilai kefahaman mengenai ibadat korban dan akikah.	50		
	6	Merumus kefahaman mengenai ibadat korban dan akikah.	50		

Tahap Penguasaan Pelajaran 15

TP 1

TP 2

TP 3

TP 4

TP 5

TP 6

16 Muamalat Islam	1	Menyatakan perkara asas mengenai muamalat Islam.	52		
	2	Memahami kefahaman mengenai muamalat Islam.	52		
	3	Mengaplikasi kefahaman mengenai muamalat Islam.	52, 53		
	4	Menganalisis kefahaman mengenai muamalat Islam serta mengamalkannya.	53		
	5	Menilai kefahaman mengenai muamalat Islam serta mengamalkannya secara beradab.	53		
	6	Merumus kefahaman mengenai muamalat Islam serta mengamalkannya secara beradab dan istiqamah.	53		

Tahap Penguasaan Pelajaran 16

TP 1

TP 2

TP 3

TP 4

TP 5

TP 6

17 Solat Sunat Duha dan Solat Sunat Gerhana	1	Menyatakan perkara asas ibadat solat sunat duha dan solat sunat gerhana.	57		
	2	Memahami ibadat solat sunat duha dan solat sunat gerhana.	57		
	3	Mengaplikasi ibadat solat sunat duha dan solat sunat gerhana.	58		
	4	Menganalisis kefahaman ibadat solat sunat duha dan solat sunat gerhana serta mengamalkannya.	59		
	5	Menilai kefahaman ibadat solat sunat duha dan solat sunat gerhana serta mengamalkannya secara beradab.	59		
	6	Merumus kefahaman ibadat solat sunat duha dan solat sunat gerhana serta mengamalkannya secara beradab dan istiqamah.	59		

Tahap Penguasaan Pelajaran 17

TP 1

TP 2

TP 3

TP 4

TP 5

TP 6

PELAJARAN	STANDARD PRESTASI		HALAMAN	PENCAPAIAN	
	TAHAP PENGUASAAN	DESKRIPTOR		(✓) MENGUASAI	(X) BELUM MENGUASAI
BIDANG SIRAH DAN TAMADUN ISLAM					
18 Kerajaan Khulafa ar-Rasyidin	1	Menyatakan pemerintahan Khulafa ar-Rasyidin.	61		
	2	Memahami pemerintahan Khulafa ar-Rasyidin.	62		
	3	Mengaplikasi iktibar daripada pemerintahan Khulafa ar-Rasyidin.	62		
	4	Menganalisis iktibar daripada pemerintahan Khulafa ar-Rasyidin.	62, 63		
	5	Menilai iktibar daripada pemerintahan Khulafa ar-Rasyidin serta mengamalkannya secara beradab.	62, 63		
	6	Merumus iktibar daripada pemerintahan Khulafa ar-Rasyidin serta mengamalkannya secara beradab dan istiqamah.	63		
Tahap Penguasaan Pelajaran 18 TP 1 <input type="checkbox"/> TP 2 <input type="checkbox"/> TP 3 <input type="checkbox"/> TP 4 <input type="checkbox"/> TP 5 <input type="checkbox"/> TP 6 <input type="checkbox"/>					
19 Kerajaan Umayyah	1	Menyatakan pemerintahan kerajaan Umayyah.	65		
	3	Mengaplikasi iktibar daripada pemerintahan kerajaan Umayyah.	65		
	4	Menganalisis iktibar daripada pemerintahan kerajaan Umayyah serta mengamalkannya.	66		
	5	Menilai iktibar daripada pemerintahan kerajaan Umayyah serta mengamalkannya secara beradab.	66		
	6	Merumus iktibar daripada pemerintahan kerajaan Umayyah serta mengamalkannya secara beradab dan istiqamah.	67		
Tahap Penguasaan Pelajaran 19 TP 1 <input type="checkbox"/> TP 2 <input type="checkbox"/> TP 3 <input type="checkbox"/> TP 4 <input type="checkbox"/> TP 5 <input type="checkbox"/> TP 6 <input type="checkbox"/>					
20 Kerajaan Abbasiyah	1	Menyatakan pemerintahan kerajaan Abbasiyah.	69		
	2	Memahami pemerintahan kerajaan Abbasiyah.	69		
	3	Mengaplikasi iktibar daripada pemerintahan kerajaan Abbasiyah.	69		
	4	Menganalisis iktibar daripada pemerintahan kerajaan Abbasiyah serta mengamalkannya.	70		
	5	Menilai iktibar daripada pemerintahan kerajaan Abbasiyah serta mengamalkannya secara beradab.	70		
	6	Merumus iktibar daripada pemerintahan kerajaan Abbasiyah serta mengamalkannya secara beradab dan istiqamah.	71		
Tahap Penguasaan Pelajaran 20 TP 1 <input type="checkbox"/> TP 2 <input type="checkbox"/> TP 3 <input type="checkbox"/> TP 4 <input type="checkbox"/> TP 5 <input type="checkbox"/> TP 6 <input type="checkbox"/>					
21 Keagungan Tokoh Empat Mazhab	1	Menyatakan keunggulan tokoh empat mazhab.	73		
	2	Memahami keunggulan tokoh empat mazhab.	73		
	4	Menganalisis iktibar daripada keunggulan tokoh empat mazhab serta mengamalkannya.	74		
	5	Menilai iktibar daripada keunggulan tokoh empat mazhab serta mengamalkannya secara beradab.	74		
	6	Merumus iktibar daripada keunggulan tokoh empat mazhab serta mengamalkannya secara beradab dan istiqamah.	74		
Tahap Penguasaan Pelajaran 21 TP 1 <input type="checkbox"/> TP 2 <input type="checkbox"/> TP 3 <input type="checkbox"/> TP 4 <input type="checkbox"/> TP 5 <input type="checkbox"/> TP 6 <input type="checkbox"/>					

PELAJARAN	STANDARD PRESTASI		HALAMAN	PENCAPAIAN	
	TAHAP PENGUASAAN	DESKRIPTOR		(✓) Menguasai	(X) BELUM Menguasai
BIDANG AKHLAK ISLAMIAH					
22 Bersikap Benar Menjauhkan Kemunafikan	1	Menyatakan tuntutan bersikap benar.	76		
	2	Memahami tuntutan bersikap benar.	76		
	3	Mengaplikasi bersikap benar.	76		
	4	Menganalisis bersikap benar serta mengamalkannya.	76		
	5	Menilai bersikap benar serta mengamalkannya secara beradab.	77		
	6	Merumus bersikap benar serta mengamalkannya secara beradab dan istiqamah.	77		
Tahap Penguasaan Pelajaran 22 TP 1 <input type="checkbox"/> TP 2 <input type="checkbox"/> TP 3 <input type="checkbox"/> TP 4 <input type="checkbox"/> TP 5 <input type="checkbox"/> TP 6 <input type="checkbox"/>					
23 Khauf dan Raja'	1	Menyatakan konsep khauf dan raja'.	79		
	2	Memahami konsep khauf dan raja'.	79		
	3	Mengaplikasi sifat khauf dan raja'.	80		
	4	Menganalisis sifat khauf dan raja' serta mengamalkannya.	80		
	5	Menilai kefahaman sifat khauf dan raja' serta mengamalkannya secara beradab.	80		
	6	Merumus kefahaman sifat khauf dan raja' serta mengamalkannya secara beradab dan istiqamah.	81		
Tahap Penguasaan Pelajaran 23 TP 1 <input type="checkbox"/> TP 2 <input type="checkbox"/> TP 3 <input type="checkbox"/> TP 4 <input type="checkbox"/> TP 5 <input type="checkbox"/> TP 6 <input type="checkbox"/>					
24 Adab terhadap Orang Sakit dan Kurang Upaya	1	Menyatakan adab terhadap orang sakit dan orang kurang upaya.	83		
	2	Memahami adab terhadap orang sakit dan orang kurang upaya.	83		
	3	Mengaplikasi adab terhadap orang sakit dan orang kurang upaya.	83, 84		
	4	Menganalisis adab terhadap orang sakit dan orang kurang upaya serta mengamalkannya.	84		
	5	Menilai adab terhadap orang sakit dan orang kurang upaya serta mengamalkannya secara beradab.	84		
	6	Merumus adab terhadap orang sakit dan orang kurang upaya serta mengamalkannya secara beradab dan istiqamah.	84		
Tahap Penguasaan Pelajaran 24 TP 1 <input type="checkbox"/> TP 2 <input type="checkbox"/> TP 3 <input type="checkbox"/> TP 4 <input type="checkbox"/> TP 5 <input type="checkbox"/> TP 6 <input type="checkbox"/>					
25 Wasatiah Menjamin Kecemerlangan Umat	1	Menyatakan konsep wasatiah.	86		
	2	Memahami konsep wasatiah.	86		
	3	Mengaplikasi konsep wasatiah.	86		
	4	Menganalisis konsep wasatiah serta mengamalkannya.	87		
	5	Menilai konsep wasatiah serta mengamalkannya secara beradab.	87		
	6	Merumus konsep wasatiah serta mengamalkannya secara beradab dan istiqamah.	88		
Tahap Penguasaan Pelajaran 25 TP 1 <input type="checkbox"/> TP 2 <input type="checkbox"/> TP 3 <input type="checkbox"/> TP 4 <input type="checkbox"/> TP 5 <input type="checkbox"/> TP 6 <input type="checkbox"/>					

NOTA EKSPRES

BIDANG Al-Quran

PELAJARAN

1 ▷▷ Surah al-An'am, Ayat 162 – 163

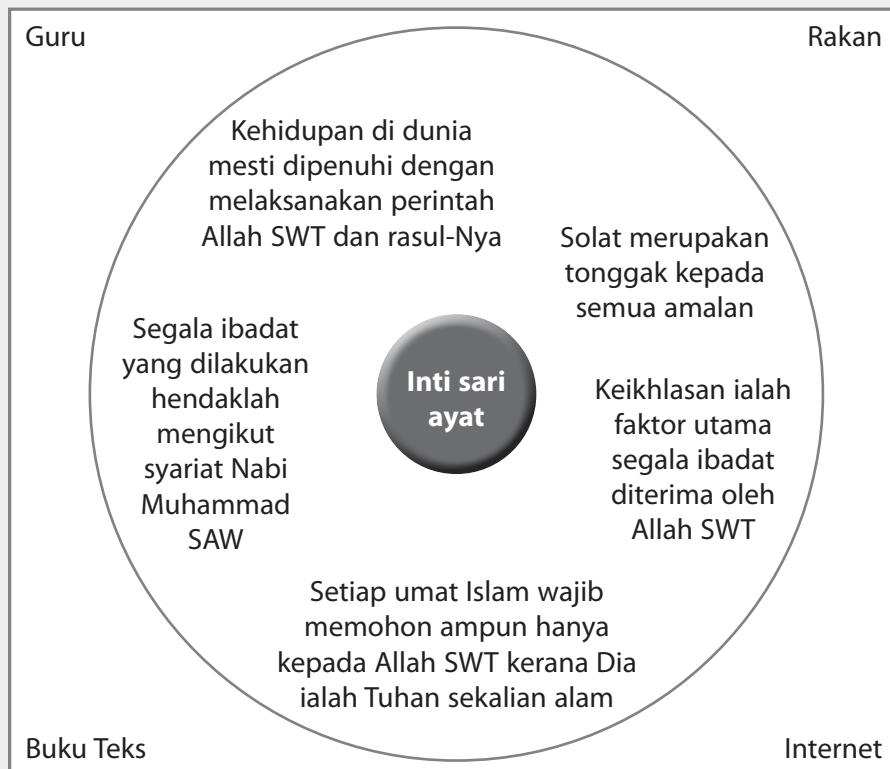
»» Ayat Bacaan dan Hafazan: Surah al-An'am, Ayat 162 – 163

قُلْ إِنَّ صَلَاتِي وَنُسُكِي وَمَحْيَايَ وَمَمَاتِي لِلَّهِ رَبِّ الْعَالَمِينَ ﴿١٦٢﴾ لَا شَرِيكَ لَهُ ۗ وَبِذَلِكَ أُمِرْتُ وَأَنَا أَوَّلُ الْمُسْلِمِينَ ﴿١٦٣﴾

(Surah al-An'am: 162 – 163)

Maksudnya: Katakanlah: Sesungguhnya solatku dan ibadatku, hidupku dan matiku, hanyalah untuk Allah, Tuhan yang mentadbir sekalian alam. Tiadalah sekutu bagi-Nya. Dan dengan yang demikian sahaja aku diperintahkan dan aku ialah orang Islam yang awal pertama yang berserah diri kepada Allah SWT.

»» Inti Sari Ayat



PELAJARAN

2 ▷▷ Surah al-Kahfi, Ayat 101 – 110





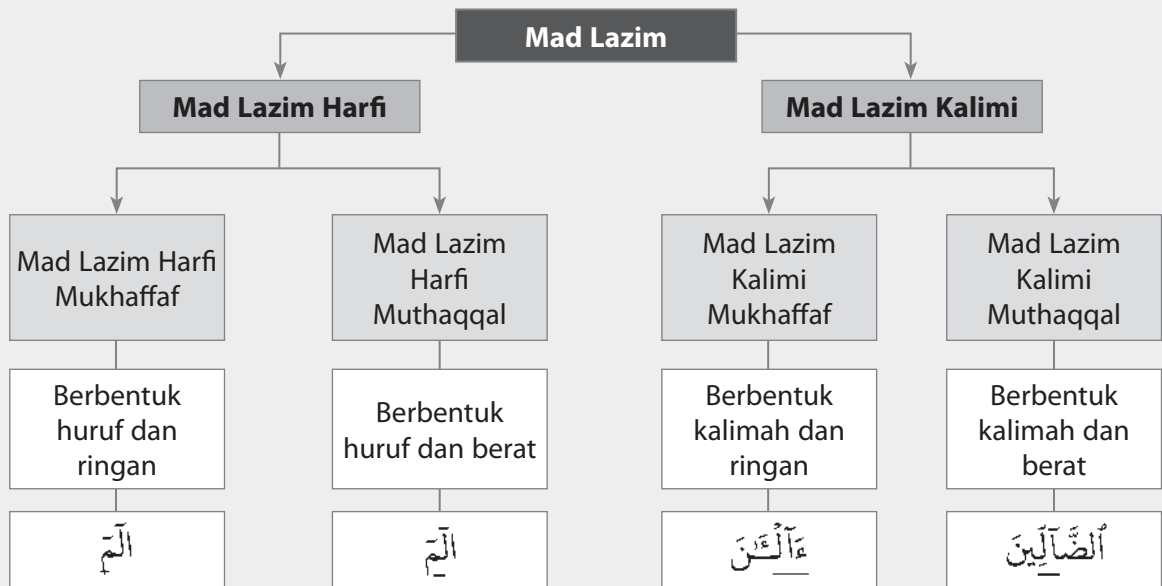
PELAJARAN

3 Hukuk Tajwid

Bahagian Mad Silah

Bahagian	Maksud	Contoh kalimah	Cara/ kadar bacaan
Mad Silah Qasirah	Apabila ha' dhomir terletak di antara dua huruf berbaris bertemu dengan huruf hijaiyah selain huruf hamzah pada dua kalimah berlainan	بِيَدَيْهِ مَلَكَوْتُ بِهِ عِلْمٌ	Dua harakat (pemanjangan bunyi pada huruf ha' dhomir)
Mad Silah Tawilah	Apabila ha' dhomir terletak di antara dua huruf berbaris bertemu dengan huruf hamzah pada dua kalimah berlainan	عِنْدَهُ إِلَّا ذُونَهُ عَالِهَةً	Panjang empat atau lima harakat (pemanjangan bunyi pada huruf ha' dhomir)

Bahagian Mad Lazim



Bahagian Qalqalah

1. Qalqalah ialah bunyi lantunan ketika menyebut huruf-huruf qalqalah.
2. Huruf qalqalah ada lima, iaitu:
 - (a) Qaf (ق)
 - (b) Tho (ط)
 - (c) Dal (د)
 - (d) Ba' (ب)
 - (e) Jim (ج)

PELAJARAN

4 ▷▷ Larangan Rasuah

»» Larangan Allah SWT dalam Ayat



»» Kesan Perbuatan Rasuah

Aspek	Kesan rasuah
Individu (Pemberi dan penerima)	<ul style="list-style-type: none"> • Dilaknat oleh Allah SWT dan rasul-Nya • Hilang harga diri atau kejatuhan moral kerana rasuah itu berdosa • Dipandang hina atau dipulau oleh masyarakat dan jiran tetangga • Kehilangan pekerjaan
Masyarakat	<ul style="list-style-type: none"> • Meningkatkan kes jenayah akibat sifat mementingkan diri • Menyemarakkan perasaan dendam sehingga boleh mencetuskan permusuhan • Tiada keadilan dalam keputusan di mahkamah disebabkan mengenyepikan hak-hak orang tertentu • Orang ramai akan hilang kepercayaan kepada jabatan-jabatan kerajaan seperti Polis, SPRM, Kastam
Negara	<ul style="list-style-type: none"> • Melumpuhkan ekonomi negara akibat kos pengurusan yang meningkat • Menjejaskan kecekapan dan integriti pentadbiran kerajaan • Imej negara pada mata dunia tercalar kerana kerenah birokrasi sistem pemerintahan • Negara akan menjadi kucar-kacir dan hancur seperti yang pernah berlaku di Mesir dan Mesopotamia

Surah al-An'am, Ayat 162 – 163

1.26.1 Baca Ayat dengan Betul, Lancar, Bertajwid dan Fasih

Buku Teks ms. 2 – 5

1. Baca ayat di bawah dengan betul, lancar, bertajwid dan fasih.

TP 1

SP
1.26.1

قُلْ إِنَّ صَلَاتِي وَنُسُكِي وَمَحْيَايَ وَمَمَاتِي لِلَّهِ رَبِّ الْعَالَمِينَ ﴿١٦٢﴾ لَا شَرِيكَ لَهُ وَبِذَلِكَ أُمِرْتُ
وَأَنَا أَوَّلُ الْمُسْلِمِينَ ﴿١٦٣﴾

(Surah al-An'am: 162 – 163)

2. Padankan maksud potongan ayat di bawah dengan betul.

TP 2

TP 3

SP
1.26.1

(a) صَلَاتِي وَنُسُكِي	•————•	solatku dan ibadatku
(b) وَمَحْيَايَ وَمَمَاتِي	•————•	Tuhan yang mentadbir sekalian alam
(c) رَبِّ الْعَالَمِينَ	•————•	hidupku dan matiku
(d) لَا شَرِيكَ لَهُ	•————•	Tiada sekutu bagi-Nya
(e) وَبِذَلِكَ أُمِرْتُ	•————•	orang Islam yang awal pertama
(f) أَوَّلُ الْمُسْلِمِينَ	•————•	Dan dengan demikian aku diperintahkan

1.26.2 Inti Sari Ayat

Buku Teks ms. 2 – 5

3. Senaraikan inti sari ayat 162 – 163 surah al-An'am.

TP 4

SP
1.26.2

- (a) Segala ibadat yang dilakukan perlu mengikut syariat Nabi Muhammad SAW.
- (b) Kehidupan di dunia perlu dipenuhi dengan melaksanakan perintah Allah SWT.
- (c) Solat ialah tonggak kepada segala amalan seseorang Muslim.

VIDEO



Surah al-An'am
ayat 162 – 163

1.26.3 Hafaz dengan Betul, Lancar dan Bertajwid

SP + NOTA

Keperluan Ikhlas dalam beribadat

4. Hafaz potongan ayat al-Quran di bawah dengan betul, lancar dan bertajwid. **TP 5**

SP
1.26.3
KBAT
Menilai

وَبِذَلِكَ أُمِرْتُ	لِلَّهِ رَبِّ الْعَالَمِينَ	قُلْ إِنَّ صَلَاتِي وَنُسُكِي
وَأَنَا أَوَّلُ الْمُسْلِمِينَ	لَا شَرِيكَ لَهُ	وَمَحْيَايَ وَمَمَاتِي

5. Susun semula potongan ayat al-Quran di bawah menjadi ayat yang lengkap. Tulis nombor jawapan sahaja. **TP 5**

وَمَمَاتِي لِلَّهِ رَبِّ الْعَالَمِينَ	1
وَأَنَا أَوَّلُ الْمُسْلِمِينَ	2
قُلْ إِنَّ صَلَاتِي وَنُسُكِي وَمَحْيَايَ	3
لَا شَرِيكَ لَهُ وَبِذَلِكَ أُمِرْتُ	4

(Surah al-An'am: 162 – 163)

- (a) 3
- (b) 1
- (c) 4
- (d) 2



AKTIVITI PAK-21

▶ Pendengaran Bertiga

KBAT
Menilai

1. Murid diminta duduk di dalam kumpulan yang terdiri daripada tiga orang atau lima orang. **TP 6**
2. Guru memberikan tajuk, iaitu menghafaz ayat 162 hingga 163 dari surah al-An'am.
3. Murid menghafaz ayat tersebut.
4. Kemudian setiap ahli kumpulan perlu memperdengarkan bacaan hafazan antara satu sama lain.
5. Pencatat akan membuat laporan selepas hafazan tersebut berakhir.

Tahap Penguasaan Pelajaran 1 TP 1 TP 2 TP 3 TP 4 TP 5 TP 6



KBAT EKSTRA PELAJARAN 1

IDEA >>> Berhenti | Disyariatkan

Solat lima waktu ialah satu kewajipan. Tunaikan solat walau di mana-mana sahaja anda berada.

1. Bagaimanakah anda berusaha menjaga solat fardu setiap hari? Kemukakan hujah anda.

KBAT
Mencipta

Saya akan menjaga solat lima waktu dengan menjadikan solat sebagai urusan pertama dalam aktiviti harian. Setiap hari saya akan berusaha untuk tidak lewat-lewatkan solat. Saat mendengar azan, saya akan berhenti melakukan sesuatu dan bersiap untuk menunaikan solat terutama secara berjemaah. Kesimpulan, tiada jaminan yang kita masih hidup saat menanggungkan solat fardu.

Keikhlasan merupakan faktor utama segala ibadat diterima oleh Allah SWT.

2. Mengapakah kita perlu menghadirkan sifat ikhlas ketika beribadat kepada Allah SWT? Huraikan hujah anda.

KBAT
Menganalisis

Manusia disyariatkan beribadat tanpa perlu memikirkan asbab ibadat itu diperintahkan sedemikian. Hal ini bertujuan agar ibadat yang dilakukan ialah benar-benar ikhlas kepada Allah SWT tanpa mengharap sesuatu ganjaran pun. Kesimpulannya, keikhlasan itu datangnya dari hati yang bersih dan jujur demi mendapat ganjaran pahala di sisi Allah SWT.

Surah al-Kahfi,
Ayat 101 – 110

Buku Teks ms. 7 – 8

1.27.1 Baca Ayat dengan Betul, Lancar dan Bertajwid

1. Baca ayat di bawah dengan betul dan lancar dengan bimbingan guru atau rakan. TP1 TP2

SP 1.27.1

الَّذِينَ كَانَتْ أَعْيُنُهُمْ فِي غِظَاءٍ عَنِ ذِكْرِي وَكَانُوا لَا يَسْتَطِيعُونَ سَمْعًا ﴿١٠١﴾ أَفَحَسِبَ الَّذِينَ كَفَرُوا أَنْ
يَتَّخِذُوا عِبَادِي مِنْ دُونِي أَوْلِيَاءَ إِنَّا أَعْتَدْنَا لَهُمْ لِلْكَافِرِينَ نُزُلًا ﴿١٠٢﴾ قُلْ هَلْ نُنَبِّئُكُمْ بِالْأَخْسَرِينَ
أَعْمَالًا ﴿١٠٣﴾ الَّذِينَ ضَلَّ سَعِيَّهُمْ فِي الْحَيَاةِ الدُّنْيَا وَهُمْ يَحْسَبُونَ أَنَّهُمْ يُحْسِنُونَ صُنْعًا ﴿١٠٤﴾ أُولَئِكَ الَّذِينَ
كَفَرُوا بِآيَاتِ رَبِّهِمْ وَلِقَائِهِ فَحَبِطَتْ أَعْمَالُهُمْ فَلَا تُقِيمُ لَهُمْ يَوْمَ الْقِيَامَةِ وَزَنًا ﴿١٠٥﴾ ذَلِكَ جَزَاءُهُمْ
جَهَنَّمَ بِمَا كَفَرُوا وَاتَّخَذُوا آيَاتِي وَرُسُلِي هُزُوعًا ﴿١٠٦﴾ إِنَّ الَّذِينَ ءَامَنُوا وَعَمِلُوا الصَّالِحَاتِ كَانَتْ لَهُمْ
جَنَّاتُ الْفِرْدَوْسِ نُزُلًا ﴿١٠٧﴾ خَالِدِينَ فِيهَا لَا يَبْغُونَ عَنْهَا حِوَلًا ﴿١٠٨﴾ قُلْ لَوْ كَانَ الْبَحْرُ مِدَادًا لِكَلِمَاتِ رَبِّي
لَنَفِدَ الْبَحْرُ قَبْلَ أَنْ تَنفَدَ كَلِمَاتُ رَبِّي وَلَوْ جِئْنَا بِمِثْلِهِ مَدَدًا ﴿١٠٩﴾ قُلْ إِنَّمَا أَنَا بَشَرٌ مِثْلُكُمْ يُوحَىٰ إِلَيَّ
أَنَّمَا إِلَهُكُمُ اللَّهُ وَاحِدٌ فَمَنْ كَانَ يَرْجُوا لِقَاءَ رَبِّهِ فَلْيَعْمَلْ عَمَلًا صَالِحًا وَلَا يُشْرِكْ بِعِبَادَةِ رَبِّهِ ۗ أَحَدًا ﴿١١٠﴾

(Surah al-Kahfi: 101 – 110)

ap+NOTA Ayat bacaan dan hafazan

1.27.2 Inti Sari Ayat

Buku Teks ms. 7 – 8

2. Nyatakan inti sari ayat 101 hingga 110 dari surah al-Kahfi. TP4

SP 1.27.2

Inti sari ayat

- (a) Allah SWT menyediakan neraka Jahanam bagi sesiapa sahaja yang mensyirikkan-Nya
- (b) Orang yang ingkar perintah Allah SWT akan tertolak amal kebaikan pada hari kiamat kelak
- (c) Allah SWT akan mengurniakan syurga Firdaus kepada orang yang beramal soleh
- (d) Orang yang beramal soleh akan kekal di dalam syurga Firdaus

CETUS IDEA





1.27.3 Hafaz dengan Betul, Lancar dan Bertajwid

3. Hafaz potongan ayat al-Quran di bawah dengan betul, lancar dan bertajwid.

TP 5

SP

1.27.3

KBAT

Mengaplikasi

إِنَّا أَعْتَدْنَا جَهَنَّمَ لِلْكَافِرِينَ نُزُلًا

الَّذِينَ كَانَتْ أَعْيُنُهُمْ فِي غِظَاءٍ عَنِ ذِكْرِي

قُلْ هَلْ نُنَبِّئُكُمْ بِالْأَخْسَرِينَ أَعْمَالًا

وَكَانُوا لَا يَسْتَطِيعُونَ سَمْعًا

الَّذِينَ ضَلَّ سَعْيُهُمْ فِي الْحَيَاةِ الدُّنْيَا

أَفَحَسِبَ الَّذِينَ كَفَرُوا

وَهُمْ يَحْسَبُونَ أَنَّهُمْ يُحْسِنُونَ صُنْعًا

أَن يَتَّخِذُوا عِبَادِي مِنْ دُونِ أَوْلِيَاءَ

4. Susun semula potongan ayat al-Quran di bawah menjadi ayat yang lengkap.

SP

1.27.3

Tuliskan nombor jawapan sahaja.

TP 5

أَفَحَسِبَ الَّذِينَ كَفَرُوا أَن يَتَّخِذُوا عِبَادِي مِنْ دُونِ أَوْلِيَاءَ	1
الَّذِينَ كَانَتْ أَعْيُنُهُمْ فِي غِظَاءٍ عَنِ ذِكْرِي	2
إِنَّا أَعْتَدْنَا جَهَنَّمَ لِلْكَافِرِينَ نُزُلًا	3
وَكَانُوا لَا يَسْتَطِيعُونَ سَمْعًا	4

(Surah al-Kahfi: 101 – 102)

(a) 2 (b) 4 (c) 1 (d) 3



AKTIVITI PAK-21

Guru Muda

KBAT
Menilai

- Murid membaca ayat 101 – 110 surah al-Kahfi mengikut bacaan contoh (guru) secara beramai-ramai sebanyak tiga kali atau lebih bergantung kepada tahap murid.
- Guru mengenal pasti murid yang mahir untuk dilantik sebagai guru muda.
- Murid menghafaz surah tersebut.
- Guru muda akan bergerak ke setiap kumpulan untuk membimbing bacaan sehingga mahir.

TP 6

Tahap Penguasaan Pelajaran 2 TP1 TP2 TP3 TP4 TP5 TP6



KBAT EKSTRA PELAJARAN 2

IDEA >>> Terkeluar | Kekufuran

Allah SWT menyediakan neraka jahanam bagi sesiapa sahaja yang mensyirikkan-Nya.

1. Huraikan kesan buruk perbuatan syirik yang wajib di jauhi oleh setiap individu Muslim.

KBAT
Memahami

Perbuatan syirik ialah dosa besar yang boleh menyebabkan seseorang itu terkeluar daripada Islam dan boleh jatuh kafir. Hal ini kerana amalan syirik merupakan amalan orang kafir yang sentiasa mensyirikkan Allah SWT dengan sesuatu. Oleh itu, setiap individu Muslim hendaklah menjauhi diri daripada perbuatan tersebut supaya selamat di dunia dan di akhirat.

Firman Allah SWT yang bermaksud:

*"Patutkah nama Allah dan ayat-ayat-Nya serta Rasul-Nya kamu memperolok-olok dan mengejeknya?"
Janganlah kamu berdalih (dengan alasan-alasan yang dusta), kerana sesungguhnya kamu telah kufur sesudah kamu (melahirkan) iman."*

(Surah at-Taubah: 65 – 66)

2. Apakah akibat yang akan ditanggung oleh seseorang yang mempersendakan ayat-ayat Allah SWT dan menghina para rasul-Nya? Kemukakan hujah yang bernas.

KBAT
Menganalisis

Perbuatan mempersendakan, menghina atau mempermain-mainkan ayat-ayat al-Quran dan para rasul-Nya adalah termasuk dalam perkara yang membawa kepada kekufuran jika dilakukan dengan sengaja dan dosa besar disebabkan kejahilan. Kesimpulannya, penghinaan yang menyebabkan pelakunya dihukum kufur ialah menghina ajaran Islam yang bersifat qat'ie dengan kata-kata atau tulisan sama ada semuanya atau salah satu daripadanya.



Hukum Tajwid

1.28.1 Hukum Mad Silah, Mad Lazim dan Qalqalah

Buku Teks ms. 17 – 21

1. Nyatakan maksud hukum mad silah, mad lazim dan qalqalah.

TP 1 TP 2

SP
1.28.1

Hukum	Maksud
(a) Mad Silah	Mad yang terdapat selepas huruf ha' dhomir yang berbaris kasrah atau berbaris dhommah
(b) Mad Lazim	Huruf mad bertemu dengan huruf yang bertanda sukun ketika bacaan secara wasal atau wakaf
(c) Qalqalah	Bunyi lantunan ketika menyebut huruf-huruf qalqalah

2. Jelaskan bahagian hukum mad silah, mad lazim dan cara bacaannya.

TP 1 TP 2

SP
1.28.1

Hukum	Bahagian	Maksud	Cara bacaan
Mad Silah	Mad Silah Qasirah	Ha' dhomir terletak di antara dua huruf berbaris bertemu dengan huruf hijaiyah selain huruf hamzah pada dua kalimah berlainan	2 harakat
	Mad Silah Tawilah	Ha' dhomir terletak di antara dua huruf berbaris bertemu dengan huruf hamzah pada dua kalimah berlainan	4 atau 5 harakat
Mad Lazim	Mad Lazim Kalimi Mukhaffah	Huruf mad bertemu huruf bertanda sukun yang tidak bersyaddah dalam satu kalimah	Tidak dibaca secara idgham
	Mad Lazim Kalimi Muthaqqal	Huruf mad bertemu huruf bertanda sukun yang bersyaddah dalam satu kalimah	Dibaca secara idgham
	Mad Lazim Harfi Mukhaffah	Huruf mad yang terdapat pada fawatih al-suwar bertemu huruf bertanda sukun	Tidak dibaca secara idgham
	Mad Lazim Harfi Muthaqqal	Huruf mad yang terdapat pada fawatih al-suwar bertemu huruf bertanda sukun	Dibaca secara idgham

6. Tentukan hukum tajwid bagi kalimah yang bergaris berdasarkan pilihan jawapan yang diberikan. TP 4

SP
1.28.2

Mad lazim kalimi mukhaffah	Mad lazim kalimi muthaqqal	Mad lazim harfi mukhaffah	Mad lazim harfi muthaqqal
----------------------------	----------------------------	---------------------------	---------------------------

	Potongan ayat al-Quran	Nama hukum tajwid
(a)	وَلَا الضَّالِّينَ	Mad lazim kalimi muthaqqal
(b)	عَالَمِينَ وَقَدْ كُنْتُمْ بِهِء	Mad lazim kalimi mukhaffah
(c)	طَسَمَ	Mad lazim harfi muthaqqal
(d)	عَسَقَ	Mad lazim harfi mukhaffah
(e)	حَمَ	Mad lazim harfi muthaqqal

7. Jelaskan cara bacaan bagi potongan ayat al-Quran yang bergaris di bawah. TP 5

SP
1.28.2

KBAT
Menganalisis

	Potongan ayat al-Quran	Cara bacaan
(a)	كُنْتُمْ تُشْفَوْنَ فِيهِمْ	Dibaca secara idgham
(b)	صَّ وَالْقُرْءَانَ ذِي الدِّكْرِ	Tidak dibaca secara idgham
(c)	أَنْ تَأْجُرَنِي ثَمَنِي حِجَجٍ	Bunyi lantunan lebih kuat ketika menyebut huruf qalqalah ketika wakaf

VIDEO



Hukum tajwid qalqalah



AKTIVITI PAK-21

▶ Nota Tampalan

KBAT
Menilai

- Murid membuat aktiviti di dalam kumpulan. TP 6
- Guru memberikan keratan kertas mengandungi hukum mad silah, mad lazim dan qalqalah yang terdapat dalam ayat 1 hingga 10 surah al-A'raf.
- Murid berbincang di dalam kumpulan tentang tajuk yang diberikan.
- Setiap murid perlu mengisi sendiri di atas *sticky note*.
- Sticky note* dikumpulkan kemudian ditampal di papan kenyataan sudut Pendidikan Islam selepas kelas.

Tahap Penguasaan Pelajaran 3 TP1 TP2 TP3 TP4 TP5 TP6



IDEA >>> Berbaris | Sukun

1. Pada pendapat anda, bagaimanakah cara mudah untuk mengenali hukum mad silah di dalam ayat al-Quran? Kemukakan hujah anda.

KBAT
Menganalisis

Kita boleh mengenal pasti hukum mad silah di dalam al-Quran melalui tanda wau atau ya kecil yang terdapat selepas ha' dhomir di dalam al-Quran. Apabila terdapat ha dhomir pada akhir kalimat, sebelumnya terdapat huruf yang berbaris dan selepasnya juga terdapat huruf yang berbaris. Syarat untuk menjadikan mad silah ialah huruf sebelum dan selepas ha' dhomir tersebut berbaris fathah (atas), kasrah (bawah), atau dhommah (depan). Dibacakan dengan silah atau mad ketika menyambungkan (wasal) bacaan sahaja.

Mad lazim ialah sebahagian daripada mad far'ie yang terbahagi kepada dua pecahan, iaitu mad lazim harfi dan mad lazim kalimi.

2. Bagaimanakah cara untuk membezakan antara mad lazim harfi dan mad lazim kalimi? Kemukakan pendapat anda.

KBAT
Menganalisis

Mad lazim harfi berlaku pada huruf-huruf muqotho'ah di awal surah di dalam al-Quran. Manakala mad lazim kalimi pula berlaku pada bentuk perkataan atau kalimat. Bagi membezakan antara mukhaffaf dan muthaqqal pula ialah tanda sukun menunjukkan mukhaffaf (ringan) manakala tanda sabdu menunjukkan muthaqqal (berat).

Sembelihan

4.21.1 Maksud, Hukum dan Dalil Sembelihan

Buku Teks ms. 109 – 110

1. Nyatakan maksud sembelihan.

TP 1

SP 4.21.1

Bahasa	Memotong
Istilah	Menyembelih binatang yang halal dimakan dagingnya dengan cara memutuskan urat halkum dan urat merah

2. Nyatakan hukum dan terjemahan dalil naqli sembelihan.

TP 1

SP 4.21.1

Hukum sembelihan	Wajib supaya halal dimakan dagingnya
Dalil naqli sembelihan	<p>Firman Allah SWT yang bermaksud: Diharamkan kepada kamu (memakan) bangkai, darah (yang keluar mengalir), daging khinzir (termasuk semua anggota tubuhnya) dan binatang yang disembelih bukan kerana Allah.</p> <p style="text-align: right;">(Surah al-Maidah: 3)</p>

4.21.2 Rukun, Syarat Sah, Perkara Sunat dan Perkara Makruh Sembelihan

Buku Teks ms. 110 – 113

3. Jelaskan rukun sembelihan.

TP 2

SP 4.21.2

- (a) Penyembelih
- (b) Binatang yang disembelih

CETUS IDEA



4. Jelaskan syarat sah sembelihan di bawah.

TP 3

SP 4.21.2

(a) Penyembelih	(b) Binatang sembelihan	(c) Alat sembelihan
<ul style="list-style-type: none"> • Melakukan penyembelihan hanya kerana Allah SWT 	<ul style="list-style-type: none"> • Putus urat halkum dan merah 	<ul style="list-style-type: none"> • Alat yang boleh melakukan binatang sembelihan kecuali kuku, gigi dan tulang

5. Jelaskan perkara sunat semasa sembelihan bagi aspek di bawah. TP 4

SP 4.21.2

	Perkara sunat	Keterangan
(a)	Penyembelih	• Menajamkan pisau
(b)	Binatang sembelihan	• Membaringkan binatang pada rusuk kiri
(c)	Alat sembelihan	• Alat sembelihan yang tajam seperti pisau

6. Jelaskan perkara makruh semasa sembelihan. TP 4

SP 4.21.2

	Perkara makruh	Keterangan
(a)	Penyembelih	• Tidak membaca basmalah dan selawat
(b)	Binatang sembelihan	• Menyiksa binatang seperti mematahkan kaki
(c)	Alat sembelihan	• Menggunakan pisau yang tumpul

4.21.3 Hikmah Sembelihan dari Sudut Syarak dan Sains

Buku Teks ms. 114

7. Huraikan hikmah sembelihan dari sudut syarak dan sains. TP 5

SP 4.21.3

KBAT Menganalisis

INFO



Hukum menyembelih haiwan menggunakan mesin

(a) Sudut syarak:

Membezakan antara daging yang halal dengan daging yang haram supaya ibadat diterima Allah SWT.

(b) Sudut sains:

Menghindarkan diri daripada penyakit yang terdapat dalam binatang kerana toksik dan bakteria dalam darah telah dikeluarkan.



AKTIVITI PAK-21

Peta Minda

KBAT Menganalisis

1. Murid membuat aktiviti di dalam kumpulan. TP 6
2. Guru memberikan tajuk "Penggunaan renjatan elektrik terhadap binatang sebelum sembelihan".
3. Murid berbincang di dalam kumpulan mengenai tajuk yang diberikan.
4. Hasil dapatan dikongsi di hadapan kelas dalam bentuk peta minda.

Tahap Penguasaan Pelajaran 14 TP 1 TP 2 TP 3 TP 4 TP 5 TP 6



Penyembelihan menurut kaedah Islam adalah cara yang terbaik bukan sahaja untuk kebaikan haiwan itu sendiri tetapi juga memberi manfaat kesihatan kepada manusia.

1. Kemukakan hujah anda bagi menyokong pernyataan di atas.

KBAT
Menganalisis

Islam mengenakan beberapa langkah bagi memastikan penyembelihan dapat disempurnakan dengan lebih baik. Nabi Muhammad SAW pernah mengarahkan supaya sentiasa belas kasihan terhadap haiwan dengan memastikan pisau yang digunakan benar-benar tajam dan perlu dilakukan dengan pantas bagi memutuskan salur darah ke saraf otak supaya haiwan tidak akan berasa sakit ketika disembelih. Kesimpulannya, kita hendaklah melakukan penyembelihan mengikut cara yang diajar oleh Islam bagi menjamin kebersihan daging yang hendak dimakan.

Dewasa ini terdapat sekumpulan aktivis yang giat berkempen untuk mengharamkan penyembelihan haiwan mengikut tatacara Islam.

2. Sebagai umat Islam, bagaimanakah cara terbaik untuk menangkis persepsi buruk masyarakat bukan Islam dalam persoalan tersebut? Kemukakan idea bernas anda.

KBAT
Menganalisis

Penyembelihan haiwan mengikut tatacara Islam menekankan konsep ihsan ketika sembelihan. Dalam penyembelihan haiwan cara Islam, urat halkum dan urat merah wajib diputuskan untuk mengurangkan kesakitan serta memastikan haiwan yang disembelih mati dengan cepat. Kesimpulannya, cara penyembelihan haiwan mengikut tatacara Islam sangat berbeza dengan cara orang Barat yang banyak menyiksa dan menyakitkan binatang sembelihan.

Korban dan Akikah

4.22.1 Maksud, Hukum, Dalil serta Binatang yang Disyariatkan Korban dan Akikah

Buku Teks ms. 117, 123

1. Nyatakan maksud korban dan akikah serta hukum melakukannya. TP 1

SP 4.22.1

	Korban		Akikah
	Memilih binatang ternakan (al-An'am) pada 10 Zulhijah hingga akhir hari tasyrik bertujuan mendekati diri kepada Allah SWT	Maksud	Binatang ternakan (al-An'am) yang disembelih sempena kelahiran bayi
	Sunat muakad dan wajib jika bernazar	Hukum	Sunat muakad dan wajib jika bernazar

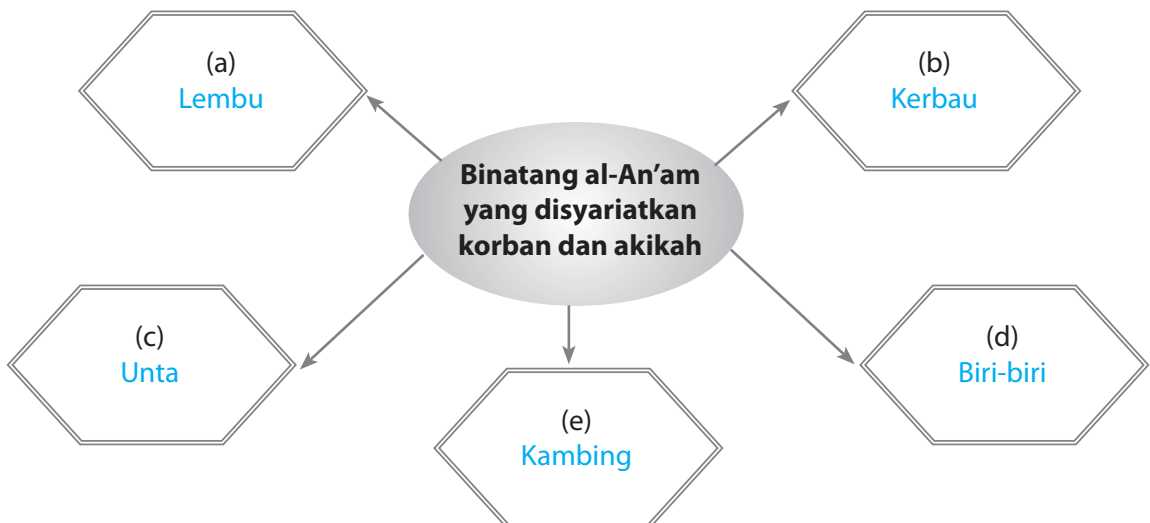
2. Nyatakan terjemahan dalil naqli disyariatkan korban dan akikah. TP 1

SP 4.22.1

Korban	Firman Allah SWT yang bermaksud: Tunaikanlah solat kerana Tuhanmu dan berkorbanlah kerana-Nya. <i>(Surah al-Kauthar: 2)</i>
Akikah	Rasulullah SAW bersabda: Setiap anak tergadai dengan akikahnya, maka pada hari ketujuh disembelih haiwan, diberi nama dan dicukurkan rambutnya. <i>(Riwayat al-Tirmizi)</i>

3. Senaraikan binatang ternakan (al-An'am) yang disyariatkan korban dan akikah. TP 2

SP 4.22.1





4.22.2

Syarat Sah, Perkara Sunat dan Tempoh Pelaksanaan Korban dan Akikah

Buku Teks ms. 118 – 120, 124 – 128

4. Jelaskan syarat sah korban dan akikah.

TP 3

SP
4.22.2

Korban		Akikah
(a) Berniat korban ketika binatang disembelih	Niat	(a) Berniat akikah ketika binatang disembelih
(b) Selepas solat Hari Raya Aidiladha 10 Zulhijah hingga terbenam matahari pada akhir hari tasyrik, 13 Zulhijah	Masa pelaksanaan	(b) Setelah bayi dilahirkan
(c) Unta: 5 tahun dan ke atas (d) Lembu atau kerbau: 2 tahun dan ke atas (e) Kambing: 2 tahun dan ke atas (f) Biri-biri: 1 tahun atau sudah bersalin gigi hadapan setelah berumur 6 bulan	Cukup umur	(c) Unta: 5 tahun dan ke atas (d) Lembu atau kerbau: 2 tahun dan ke atas (e) Kambing: 2 tahun dan ke atas (f) Biri-biri: 1 tahun atau sudah bersalin gigi hadapan setelah berumur 6 bulan
(g) Bebas daripada penyakit atau kecacatan	Sifat al-An'am	(g) Bebas daripada penyakit atau kecacatan

5. Jelaskan perkara sunat korban dan akikah.

TP 4

SP
4.22.2

(a) Korban:

- (i) Melakukan sembelihan sendiri tanpa mewakili kepada orang lain jika mampu.
- (ii) Melakukan segala sunah sembelihan.
- (iii) Membaca "Bismillah Wallahuakbar" dan berselawat ketika menyembelih.

(b) Akikah:

- (i) Berdoa ketika hendak menyembelih.
- (ii) Menyembelih ketika matahari sedang naik.
- (iii) Dilakukan pada hari ketujuh selepas kelahiran.

CETUS IDEA



6. Jelaskan tempoh masa pelaksanaan korban dan akikah.

TP 4

SP
4.22.2

Korban	<ul style="list-style-type: none"> • 1 Zulhijah: Orang yang berkorban makruh bercukur dan memotong kuku • 11 Zulhijah: Sunat korban • 12 Zulhijah: Sunat korban • 13 Zulhijah: Sunat korban • 14 Zulhijah: Tidak sah korban
Akikah	<ul style="list-style-type: none"> • Sunat: Setelah sempurna kelahiran sehingga bayi itu baligh • Sunat muakad: Pada hari ke-7 kelahiran bayi

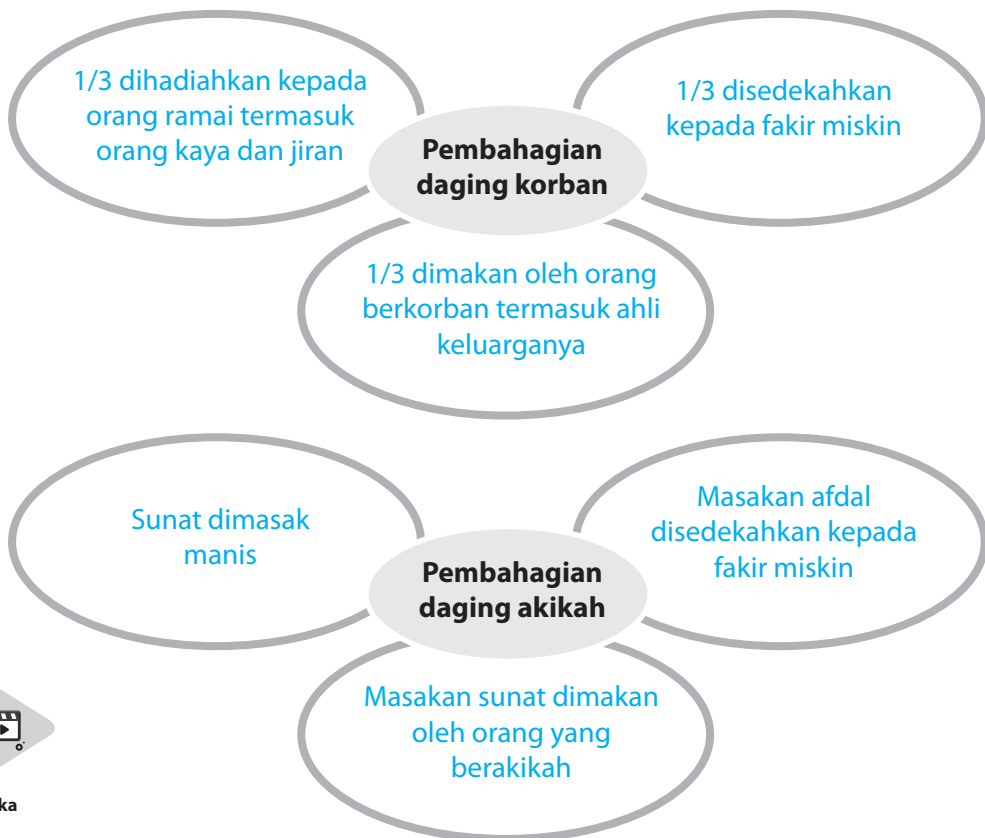
4.22.3 Pembahagian Daging Korban dan Akikah

Buku Teks ms. 121, 127

7. Huraikan pembahagian daging korban dan akikah di bawah.

TP 5

SP
4.22.3
KBAT
Menganalisis



VIDEO



Beruntung mereka yang melakukan ibadah korban

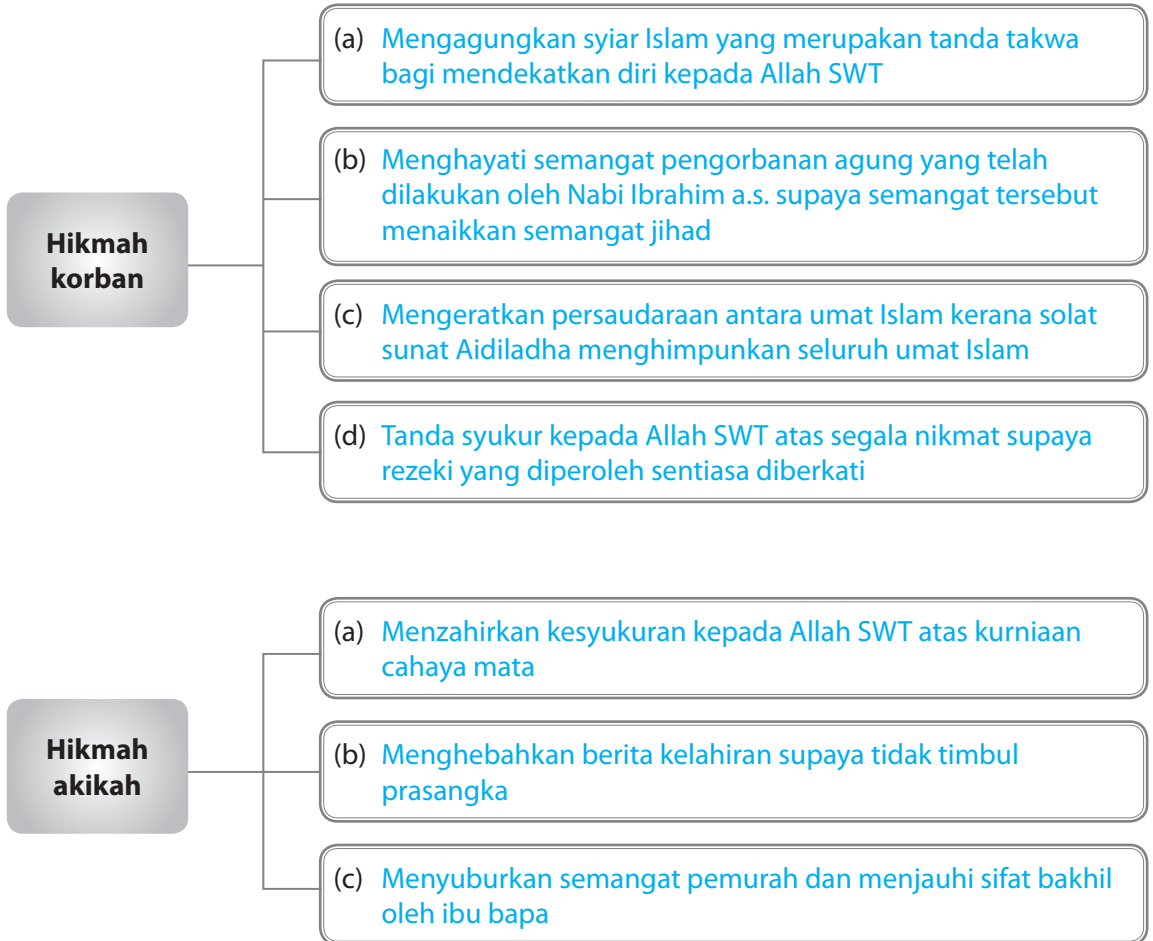
4.22.4 Hikmah Korban dan Akikah

Buku Teks ms. 121, 127

8. Huraikan hikmah penyariatian ibadat korban dan akikah.

TP 6

SP
4.22.4



AKTIVITI PAK-21

▶ Kerusi Panas

KBAT
Menganalisis

1. Murid membuat aktiviti di dalam kumpulan.
2. Guru memberikan tajuk "Ibadat korban dan akikah mampu mengeratkan silaturahim sesama ahli keluarga dan jiran tetangga".
3. Murid berbincang di dalam kumpulan tentang tajuk yang diberikan.
4. Salah seorang murid dipilih tampil di hadapan kelas untuk menyatakan pandangan atau menjawab soalan daripada rakan-rakan berkaitan tajuk yang dibincangkan.

TP 6

Tahap Penguasaan Pelajaran 15 TP1 TP2 TP3 TP4 TP5 TP6



IDEA >>> Sendiri

Diharuskan

Apabila perayaan hari raya Aidiladha akan menjelang, maka wujud pelbagai tawaran melakukan ibadat korban sama ada di tanah air atau di luar negara.

1. Pada pendapat anda, di manakah tempat yang lebih baik atau afdal untuk melakukan ibadat korban? Kemukakan hujah anda.

KBAT
Menganalisis

Ibadat korban yang terbaik dan afdal adalah yang dilakukan di tempat sendiri. Rasulullah SAW menyembelih sendiri binatang korbannya dan memberi saranan kepada orang yang berkorban supaya menyaksikan sendiri sembelihan binatang korban sekiranya dia tidak mampu melakukan sendiri sembelihan tersebut. Kesimpulannya, orang yang berkorban digalakkan untuk mengagihkan sendiri daging korban kepada penduduk setempat.

Ada sesetengah ibu bapa yang mampu dari segi kewangan untuk melaksanakan majlis akikah untuk anaknya pada hari ketujuh namun dia tidak berbuat demikian kerana ingin melakukannya di kampung semasa cuti sekolah hujung tahun.

2. Kemukakan pendapat anda berkaitan persoalan di atas berdasarkan hukum syarak.

KBAT
Menganalisis

Dibolehkan atau diharuskan jika mempunyai kekangan asalkan majlis akikah dilakukan sebelum anak tersebut mencapai umur baligh. Selepas usia baligh, maka gugurlah tuntutan membuat akikah ke atas bapanya dan berpindah kepada anak itu sendiri untuk melakukannya. Kesimpulannya, alangkah baiknya jika kita dapat membudayakan sunah Nabi Muhammad SAW dengan melakukan akikah pada hari ketujuh kerana besar pahala atas usaha kita tersebut.

Khauf dan Raja'

6.16.1 Maksud Khauf dan Raja'

Buku Teks ms. 193

1. Nyatakan maksud khauf dan raja'.

TP 1

SP
6.16.1

Khauf

Takut kepada kemurkaan dan azab Allah SWT dengan menjauhi semua larangan-Nya

Raja'

Mengharapkan keredaan Allah SWT dengan mematuhi dan melaksanakan semua perintah-Nya

Cara mendapatkan khauf dan raja'

NOTA
eP+

6.16.2 Dalil Khauf dan Raja'

Buku Teks ms. 193 – 194

2. Nyatakan dalil naqli tuntutan bersikap khauf dan raja' dalam diri.

TP 2

SP
6.16.2

Tuntutan bersikap khauf

Firman Allah SWT yang bermaksud:

Maka janganlah kamu takut kepada mereka tetapi takutlah kepada-Ku, jika kamu memang orang yang bertakwa.

(Surah ali-'Imran: 175)

Tuntutan bersikap raja'

Firman Allah SWT yang bermaksud:

Mereka menjauhkan diri dari tempat tidur dan sentiasa berdoa kepada Tuhan mereka dengan perasaan takut serta penuh harap dan mereka mendermakan sebahagian daripada apa yang Kami rezekikan kepada mereka.

(Surah as-Sajadah: 16)

3. Jelaskan cara untuk menyuburkan sifat khauf dan raja' dalam diri.

TP 3

SP
6.16.2

Sifat khauf

- (a) Bergaul dengan para ulama dan orang soleh
- (b) Sentiasa mengambil iktibar daripada kisah kejayaan dan kemusnahan kaum terdahulu

Sifat raja'

- (a) Bermujahadah melawan hawa nafsu dan syaitan
- (b) Melaksanakan semua amal ibadat dengan penuh kesungguhan dan istiqamah

6.16.3

Contoh Khauf dan Raja' yang Diamalkan oleh Rasulullah SAW

Buku Teks ms. 194 – 195

4. Terangkan contoh khauf dan raja' yang diamalkan oleh Rasulullah SAW.

TP 4

SP
6.16.3

Contoh 1	Contoh 2
<p>Baginda SAW mendirikan solat sunat gerhana matahari dengan penuh khusyuk. Baginda menangis kerana berasa takut Allah SWT menurunkan azabnya sambil merintih dan berdoa.</p>	<p>Baginda berpesan supaya sangat mengharapkan rahmat Allah dan berasa sangat takut akan dosa-dosa yang pernah dilakukan ketika menziarahi seorang lelaki yang terlantar sakit.</p>

6.16.4

Konsep Khauf dan Raja' yang Seimbang

Buku Teks ms. 196

5. Terangkan konsep khauf dan raja' yang seimbang menurut kaca mata Islam.

TP 5

SP
6.16.4

- (a) Seseorang yang rasa takut kepada Allah SWT hendaklah seiring dengan tindakan yang selari dengan syarak
- (b) Seseorang yang mengharapkan keredaan Allah SWT hendaklah melakukan amal ibadat dan pada masa yang sama menjauhi perbuatan maksiat

6.16.5 Hikmah Khauf dan Raja'

Buku Teks ms. 197

6. Huraikan hikmah mengamalkan sikap khauf dan raja' dalam kehidupan seharian. **TP 6****SP**
6.16.5**KBAT**
Menganalisis

(a) Mendidik jiwa insan agar sentiasa menjauhi larangan Allah SWT kerana takut akan kemurkaan-Nya

(b) Melahirkan insan yang sentiasa berasa gembira melakukan kebaikan supaya mendapat kemanisan iman

(c) Melahirkan insan yang sentiasa mengingati Allah SWT dalam setiap keadaan

(d) Melahirkan insan yang bersungguh-sungguh dalam setiap pekerjaan kerana yakin Allah SWT melihat dan menilai setiap perbuatannya

(e) Melahirkan insan yang sentiasa bertawakal kepada Allah SWT setelah berusaha bersungguh-sungguh

VIDEO

Ahli sunah mengimbangi sifat khauf dan raja'

**AKTIVITI PAK-21**

▶ Penulisan Pentas

KBAT
Memahami

1. Murid membuat aktiviti secara individu.
2. Guru memberikan tajuk "Cara mendapatkan khauf dan raja'".
3. Murid menyiapkan tugas selama 5 minit tentang tajuk yang diberikan.
4. Hasil dapatan dibentangkan di hadapan kelas.
5. Guru menilai hasil penulisan murid.

TP 6Tahap Penguasaan Pelajaran 23 TP1 TP2 TP3 TP4 TP5 TP6



IDEA >>> Berharap

Neraka

Khauf dan raja' adalah pendorong dan pembakar semangat serta motivasi untuk seseorang taat kepada Allah SWT.

1. Bagaimanakah kita boleh mengaplikasikan sifat khauf dan raja' dalam melaksanakan ibadah sehari-hari? Kemukakan hujah anda.

KBAT
Mengaplikasi

Khauf dan raja' boleh diaplikasikan dalam solat lima waktu. Kita harus takut atau cemas sekiranya solat lima waktu kita tidak diterima. Pada masa yang sama kita juga harus memiliki raja' dengan berharap kepada Allah SWT semoga menerima solat lima waktu kita. Oleh itu, kita hendaklah mengerjakan solat dengan khusyuk dan ikhlas semata-mata kerana Allah SWT supaya solat yang didirikan diterima oleh Allah SWT.

Menurut para ulama, sifat khauf dan raja' ialah karakter orang yang beriman.

2. Huraikan kesan jika seorang Mukmin mengabaikan kedua-dua sifat tersebut.

KBAT
Menilai

Seseorang yang hanya memiliki rasa takut, maka dia mudah putus asa dan tidak bersemangat untuk beramal, contohnya dia takut solatnya tidak diterima oleh Allah SWT, maka akhirnya dia tidak bersemangat untuk solat. Begitu juga, orang yang hanya memiliki rasa raja', maka dia berasa pasti dapat masuk syurga serta tidak pernah terfikir bahawa dirinya sangat berpotensi masuk neraka. Kesimpulannya, seseorang yang tiada kedua-dua sifat khauf dan raja' akan menanggung kerugian yang besar di akhirat kelak.

Adab terhadap Orang Sakit dan Kurang Upaya

6.17.1

Dalil Naqli Beradab terhadap Orang Sakit dan Orang Kurang Upaya

Buku Teks ms. 199, 202

1. Nyatakan terjemahan dalil naqli tuntutan agar beradab terhadap orang sakit. TP 1

SP
6.17.1

Rasulullah SAW bersabda yang bermaksud:

“Ziarahilah orang sakit, berikan makanan kepada orang lapar dan bebaskanlah tawanan”.

(Riwayat Bukhari)

2. Nyatakan terjemahan dalil naqli tuntutan agar beradab terhadap orang kurang upaya. TP 1

SP
6.17.1

Rasulullah SAW bersabda yang bermaksud:

Seorang wanita yang mempunyai kekurangan pada akal nya berkata: “Wahai Rasulullah SAW, saya memerlukan pertolonganmu dalam sesuatu urusan”. Rasulullah SAW bersabda: “Wahai ibu, bagaimanakah caranya untuk aku membantumu?” Lalu Rasulullah SAW meluangkan masanya sehingga wanita itu dapat menyelesaikan urusannya.

(Riwayat Muslim)

Pendidikan Sivik 6 PRAKTIS EKSTRA Pelajaran 24



6.17.2

Adab terhadap Orang Sakit dan Orang Kurang Upaya

Buku Teks ms. 200, 202 – 203

3. Terangkan adab terhadap orang sakit dan orang kurang upaya yang harus diamalkan oleh setiap umat Islam. TP 2 TP 3

SP
6.17.2

KBAT
Menganalisis

	Aspek	Adab terhadap orang sakit
(a)	Ibadat	(i) Mendoakan kesihatan mereka (ii) Membantu mereka ingin melakukan ibadat
(b)	Emosi	(i) Tidak mengganggu ketenteraman pesakit (ii) Memberi semangat dan motivasi supaya bersabar dan reda
(c)	Fizikal	(i) Memastikan tempat dan tubuh badan pesakit sentiasa bersih (ii) Mengingati pesakit makan ubat mengikut jadual

Aspek	Adab terhadap orang kurang upaya
(a) Ibadat	(i) Menyediakan kemudahan yang sesuai kepada mereka supaya dapat beribadat dengan selesa
(b) Emosi	(i) Memberi layanan dengan penuh kasih dan sayang serta simpati kepada mereka
(c) Fizikal	(i) Memastikan semua kemudahan asas yang disediakan untuk mereka tidak disalahgunakan atau dirosakkan

6.17.3 Hikmah Beradab terhadap Orang Sakit dan Orang Kurang Upaya

Buku Teks ms. 200, 203

4. Huraikan hikmah mengamalkan adab terhadap orang sakit dan orang kurang upaya.

SP
6.17.3

TP 4 TP 5

Hikmah beradab terhadap orang sakit	Hikmah beradab terhadap orang kurang upaya
(a) Melahirkan keinsafan akan nikmat kesihatan diri setelah melihat penderitaan pesakit	(a) Memupuk sifat kebersamaan terhadap semua golongan dalam masyarakat agar perpaduan dapat diwujudkan
(b) Mengeratkan ukhuwah sesama ahli masyarakat agar hidup diberkati Allah SWT	(b) Melahirkan rasa syukur kerana dilahirkan dalam keadaan fizikal dan mental yang sempurna

VIDEO



Fadilat menziarahi orang sakit

AKTIVITI PAK-21

▶ Persembahan (Lakonan)

KBAT
Menganalisis

TP 6

1. Murid membuat aktiviti di dalam kumpulan.
2. Guru memberikan tajuk "Pengalaman menjaga ibu bapa yang sakit di hospital".
3. Murid berbincang di dalam kumpulan mengenai tajuk yang diberikan.
4. Hasil dapatan di bentangkan dalam bentuk lakonan di hadapan kelas.



IDEA >>> Kasih

Prihatin

Wabak atau pandemik COVID-19 ialah ujian musibah ke atas seluruh negara di dunia ini. Namun, apabila seseorang yang disahkan positif COVID-19 pasti akan memberikan kesan dalam pelbagai aspek termasuklah mental dan emosi.

KBAT
Mengaplikasi

1. Sebagai seorang Muslim, apakah sikap yang seharusnya kita tunjukkan sebagai tanda prihatin terhadap pesakit yang positif COVID-19? Huraikan hujah anda.

Sebagai umat Islam, janganlah kita cepat menyalahkan seseorang yang positif COVID-19 dengan melemparkan kata-kata yang kurang enak kepada mereka. Sebaliknya sebagai orang yang sihat, kita seharusnya memberikan atau mengucapkan kata-kata yang baik dan sopan sebagai tanda kasih sesama Muslim malah lebih baik memperbanyakkan doa untuk mereka. Kesimpulannya, kita hendaklah terus berusaha memberikan sokongan fizikal dan rohani kepada pesakit agar mereka mempunyai semangat untuk pulih sekali gus dapat sihat dengan cepat.

Hari Orang Kurang Upaya Sedunia diisytiharkan oleh PBB pada 19 Oktober 1992 dengan menetapkan 3 Disember pada setiap tahun ialah hari orang kurang upaya.

KBAT
Menganalisis

2. Kaitkan pengisytiharan tersebut dengan akhlak Islam dalam mengajar umatnya agar meraikan dan menyantuni golongan istimewa ini. Kemukakan hujah anda.

Islam mengajar umatnya agar sentiasa membantu dan menyantuni golongan OKU kerana perbuatan tersebut termasuk dalam kebaikan yang perlu disegerakan. Islam sama sekali tidak bersetuju jika terdapat sesetengah golongan dinafikan haknya, ditindas dan tidak diendahkan. Kesimpulannya, Islam amat prihatin kepada golongan istimewa ini kerana mereka juga berhak hidup sebagaimana mereka berhak dilahirkan dan dibesarkan dengan adil.

Wasatiah Menjamin Kecemerlangan Umat

6.18.1 Maksud dan Dalil Wasatiah

Buku Teks ms. 205

1. Nyatakan maksud wasatiah.

TP 1

SP
6.18.1

Wasatiah ialah pendekatan yang sederhana, seimbang, adil dan cemerlang dalam semua tindakan

2. Nyatakan terjemahan dalil anjuran supaya mengamalkan wasatiah dalam kehidupan.

TP 2

SP
6.18.1

Dalil 1

Firman Allah SWT yang bermaksud:

Dan demikianlah kami jadikan kamu (wahai umat Muhammad) satu umat pertengahan (umat pilihan lagi adil) supaya kamu layak menjadi saksi untuk memberi keterangan kepada umat manusia.

(Surah al-Baqarah: 143)

Dalil 2

Sabda Rasulullah SAW yang bermaksud:

Lakukanlah dengan bersederhana. Dan ketahuilah bahawa perbuatan kamu tidak akan menyebabkan kamu masuk syurga. Amalan yang paling disukai Allah ialah yang berterusan walaupun sedikit.

(Riwayat Bukhari)

3. Jelaskan maksud 'ummatan wasatha – umat pertengahan' dalam prinsip wasatiah.

TP 3

SP
6.18.1

INFO



Apakah kepentingan wasatiah?

- (a) Umat yang terbaik dan pertengahan dalam semua perkara dan tidak melampaui batas serta tidak lalai
- (b) Tidak berlebih-lebihan dalam urusan agama dan spiritual semata-mata seperti golongan Nasrani

6.18.2 Empat Prinsip Wasatiah

4. Terangkan maksud berserta contoh yang terkandung dalam prinsip wasatiah.

TP 4

TP 5

SP
6.18.2

	Prinsip wasatiah	Maksud	Contoh
(a)	Kesederhanaan	(i) <u>Melakukan sesuatu dengan sempurna, tidak melampaui batas dan mematuhi syarat</u>	(ii) <u>Menunaikan tugas dengan sempurna dan penuh tanggungjawab</u> (iii) <u>Melaksanakan tugas sebagai hamba Allah SWT dan khalifah di bumi</u>
(b)	Keseimbangan	(i) <u>Memenuhi keperluan rohani, jasmani dan akal secara sempurna dalam semua keadaan</u>	(ii) Rohani: <u>Melaksanakan ibadat fardu dan sunat dengan istiqamah</u> (iii) Jasmani: <u>Mengambil makanan yang baik dan seimbang untuk menjaga kesihatan tubuh badan</u> (iv) Akal: <u>Menjauhi benda yang boleh merosakkan akal seperti arak dan dadah</u>
(c)	Keadilan	(i) <u>Meletakkan sesuatu sesuai dengan suasana, masa dan tempat</u>	(ii) <u>Menunaikan hak kepada mereka yang berhak menerimanya</u> (iii) <u>Mengambil pendekatan seimbang dan pertengahan secara berhikmah dalam dua perkara yang ekstrem</u>

(d) Kecemerlangan	(i) <u>Pendekatan yang terbaik dalam melakukan kebaikan dan mencegah kemungkaran serta berkeyakinan teguh kepada Allah SWT</u>	Ciri umat cemerlang: (ii) <u>Melakukan kebaikan seperti memakmurkan diri dan membangunkan negara</u> (iii) <u>Mencegah diri melakukan kezaliman dan kekejaman serta kefasikan (kerosakan)</u>
--------------------------	--	---

6.18.3 Hikmah Melaksanakan Prinsip Wasatiah

Buku Teks ms. 210

5. Huraikan hikmah melaksanakan empat prinsip wasatiah dalam kehidupan.

TP 6

SP
6.18.3

KBAT
Menganalisis

- (a) Pembangunan yang menyeluruh dan seimbang dapat diwujudkan kerana adanya kestabilan politik
- (b) Ekonomi masyarakat yang stabil dapat dijana kerana tidak berlaku pembaziran dan salah guna kuasa
- (c) Masyarakat yang aman dan bersatu padu dapat dibangunkan dengan melaksanakan prinsip-prinsip keadilan



AKTIVITI PAK-21

▶ Persembahan (Lakonan)

KBAT
Mengaplikasi

1. Murid membuat aktiviti di dalam kumpulan.
2. Guru memberikan tajuk "Cara murid mengamalkan prinsip wasatiah dalam kehidupan".
3. Murid berbincang di dalam kumpulan mengenai tajuk yang diberikan.
4. Hasil dapatan dipersembahkan dalam bentuk peta minda di hadapan kelas.

TP 6

Tahap Penguasaan Pelajaran 25 TP 1 TP 2 TP 3 TP 4 TP 5 TP 6



Sebagai mukmin kita telah mempunyai contoh tauladan terbaik dalam mengamalkan sikap kesederhanaan, iaitu Rasulullah SAW. Baginda seorang yang bersederhana dan seimbang dalam menjalani kehidupannya.

1. Kemukakan hujah anda bagi menyokong pernyataan di atas.

KBAT
Menganalisis

Rasulullah SAW telah menunjukkan sikap baginda sebagai seorang manusia yang perlu menjaga kesederhanaan dan keseimbangan antara tuntutan jasmani dan rohani, roh dan jasad. Baginda seorang insan yang paling bertakwa kepada Allah SWT, tetapi baginda berpuasa dan berbuka, bersolat malam dan tidur, malah berkahwin. Kesimpulannya, sebagai umat Islam kita perlu menerapkan aspek keseimbangan dalam kehidupan kerohanian dan fizikal untuk memenuhi jadual kehidupan sebagaimana yang dipraktikkan oleh baginda.

Islam merupakan satu-satunya agama yang berdiri atas keadilan dalam hukum-hakam dan pensyariatannya.

2. Kemukakan hujah anda bagi menyokong pernyataan di atas.

KBAT
Menganalisis

Syariat Islam sama sekali tidak akan memperakui apa-apa jua bentuk kezaliman, ketidakadilan mahupun pencerobohan. Islam juga tidak memilih kasih antara sesiapa. Oleh itu, umat Islam dituntut supaya sentiasa berdiri atas kebenaran di mana-mana jua mereka berada. Kesimpulannya, segala bentuk perjanjian, amanah dan tanggungjawab perlu dilaksanakan walaupun dengan orang yang tidak disenangi.

MODUL SPM

UJIAN

SKOP

HALAMAN

UJIAN 1	Pelajaran 1 – Pelajaran 2	91
UJIAN 2	Pelajaran 3 – Pelajaran 7	92 – 96
UJIAN 3	Pelajaran 8 – Pelajaran 9	97 – 98
UJIAN 4	Pelajaran 10 – Pelajaran 12	99 – 103
UJIAN 5	Pelajaran 13 – Pelajaran 17	104 – 109
UJIAN 6	Pelajaran 18 – Pelajaran 21	110 – 113
UJIAN 7	Pelajaran 22 – Pelajaran 25	114 – 117

Jangan lupa Pelangi Online Test (POT)
untuk latihan ekstra!



<https://qr.pelangibooks.com/?u=POTPI4>

Enrolment key: Tf&b2H\$z



UJIAN 1

KERTAS 2

1. Sila ulang dan sambung bacaan berikut.

PELAJARAN
1
Buku Teks
ms. 2

قُلْ إِنَّ صَلَاتِي وَنُسُكِي ...

قُلْ إِنَّ صَلَاتِي وَنُسُكِي وَمَحْيَايَ وَمَمَاتِي لِلَّهِ رَبِّ الْعَالَمِينَ ﴿١٣٦﴾ لَا شَرِيكَ لَهُ، وَبِذَلِكَ أُمِرْتُ
وَأَنَا أَوَّلُ الْمُسْلِمِينَ ﴿١٣٧﴾

[15 markah]

2. Sila ulang dan sambung bacaan berikut.

PELAJARAN
2
Buku Teks
ms. 7, 13

الَّذِينَ كَانَتْ أَعْيُنُهُمْ فِي غِظَاءٍ عَنِ ذِكْرِي وَكَانُوا لَا يَسْتَطِيعُونَ سَمْعًا ﴿١٠١﴾ أَفَحَسِبَ الَّذِينَ كَفَرُوا أَنْ
يَتَّخِذُوا عِبَادِي مِنْ دُونِ أَوْلِيَآءَ إِنَّا أَعْتَدْنَا لَهُمُ لِلْكَافِرِينَ نُزُلًا ﴿١٠٢﴾ قُلْ هَلْ نُنَبِّئُكُمْ بِالْأَخْسَرِينَ
أَعْمَالًا ﴿١٠٣﴾ الَّذِينَ ضَلَّ سَعِيَّهُمْ فِي الْحَيَاةِ الدُّنْيَا وَهُمْ يَحْسَبُونَ أَنَّهُمْ يُحْسِنُونَ صُنْعًا ﴿١٠٤﴾ أُولَئِكَ الَّذِينَ
كَفَرُوا بِآيَاتِ رَبِّهِمْ وَلِقَائِهِ فَحَبِطَتْ أَعْمَالُهُمْ فَلَا نُقِيمُ لَهُمْ يَوْمَ الْقِيَامَةِ وَزَنًا ﴿١٠٥﴾ ذَلِكَ جَزَاؤُهُمْ
جَهَنَّمَ بِمَا كَفَرُوا وَتَّخَذُوا آيَاتِي وَرُسُلِي هُزُوعًا ﴿١٠٦﴾ إِنَّ الَّذِينَ ءَامَنُوا وَعَمِلُوا الصَّالِحَاتِ كَانَتْ لَهُمْ
جَنَّاتُ الْفِرْدَوْسِ نُزُلًا ﴿١٠٧﴾ خَالِدِينَ فِيهَا لَا يَبْغُونَ عَنْهَا حِوَلًا ﴿١٠٨﴾ قُلْ لَوْ كَانَ الْبَحْرُ مِدَادًا لِكَلِمَاتِ رَبِّي
لَنَفِدَ الْبَحْرُ قَبْلَ أَنْ تَنفَدَ كَلِمَاتُ رَبِّي وَلَوْ جِئْنَا بِمِثْلِهِ مَدَدًا ﴿١٠٩﴾ قُلْ إِنَّمَا أَنَا بَشَرٌ مِثْلُكُمْ يُوحَىٰ إِلَيَّ
أَنَّمَا إِلَهُكُمُ إِلَهٌ وَاحِدٌ فَمَنْ كَانَ يَرْجُوا لِقَاءَ رَبِّهِ فَلْيَعْمَلْ عَمَلًا صَالِحًا وَلَا يُشْرِكْ بِعِبَادَةِ رَبِّهِ ۚ أَحَدًا ﴿١١٠﴾

(Surah al-Kahfi: 101 – 110)

Murid membaca ayat di atas.

[50 markah]

UJIAN 2

KERTAS 1

1. (a) Nyatakan hukum tajwid dan cara bacaan bagi kalimah yang bergaris di bawah.

PELAJARAN
3
Buku Teks
ms.
17 – 21

	Potongan ayat al-Quran	Nama hukum tajwid	Cara bacaan
(i)	مِنْ كُلِّ دَابَّةٍ	Mad Lazim Kalimi Muttaqqal	Dibaca secara idgham
(ii)	كَذَلِكَ يَطْبَعُ اللَّهُ	Qalqalah Sughra	Bunyi lantunan yang rendah ketika menyebut huruf qalqalah yang berbaris sukun
(iii)	وَأَمِّهٖ وَأَبِيهٖ	Mad Silah Qasirah	Baca 2 harakat

[6 markah]

(b) Soalan berikut diikuti dengan pilihan jawapan, iaitu **A** dan **B**.

Pilih hukum tajwid yang betul bagi kalimah yang bergaris di bawah. Anda dikehendaki menulis jawapan yang betul (**A** dan **B**) sahaja.

PELAJARAN
3
Buku Teks
ms.
17 – 21

	Potongan ayat al-Quran	Hukum tajwid	
		A	B
(i)	بِهِمْ أَنْفُسَهُمْ	Mad Silah Tawilah	Mad Silah Qasirah
(ii)	إِلَى قَوْمِيهِ غَضِبْنَا	Mad Silah Tawilah	Mad Silah Qasirah
(iii)	الْم	Mad Lazim Kalimi Muthaqqal	Mad Lazim Harfi Muthaqqal
(iv)	عَالَقْنَ وَقَدْ عَصَيْتِ	Mad Lazim Kalimi Mukhaffah	Mad Lazim Harfi Mukhaffah

- (i) A
- (ii) B
- (iii) B
- (iv) A

[4 markah]

2. (a) Firman Allah SWT:

وَلَا تَأْكُلُوا أَمْوَالَكُمْ بَيْنَكُمْ بِالْبَاطِلِ وَتُدْلُوا بِهَا إِلَى الْحُكَّامِ لِتَأْكُلُوا فَرِيقًا مِّنْ أَمْوَالِ النَّاسِ
بِالْإِثْمِ وَأَنْتُمْ تَعْلَمُونَ ﴿١٨٨﴾

(Surah al-Baqarah: 188)

Ayat di atas menjelaskan beberapa larangan Allah SWT terhadap hamba-Nya di dunia. Berdasarkan ayat di atas,

PELAJARAN
4
Buku Teks
ms. 26

(i) Senaraikan **dua** larangan tersebut selain rasuah.

- Riba
- Judi

[2 markah]

(ii) Jelaskan **dua** sebab Islam melarang perbuatan rasuah.

- Allah SWT dan rasul-Nya melaknat pemberi dan penerima rasuah.
- Menjadikan individu hilang harga diri kerana perbuatan itu berdosa.

KBAT Menilai

[4 markah]

(iii) Terangkan **dua** cara untuk menghindari rasuah.

- Sentiasa mencari rezeki yang halal agar tidak menyalahi syariat Islam.
- Sentiasa menjauhkan diri daripada memberikan rasuah supaya tidak menzalimi diri dan masyarakat.

KBAT Menganalisis

[4 markah]



3. (a) Firman Allah SWT:

قَدْ خَلَتْ مِنْ قَبْلِكُمْ سُنَنٌ فَاسِيرُوا فِي الْأَرْضِ فَانظُرُوا كَيْفَ كَانَ عَاقِبَةُ الْمُكْذِبِينَ ﴿١٣٧﴾ هَذَا بَيَانٌ لِلنَّاسِ
 وَهُدًى وَمَوْعِظَةٌ لِّلْمُتَّقِينَ ﴿١٣٨﴾ وَلَا تَهِنُوا وَلَا تَحْزَنُوا وَأَنْتُمْ الْأَعْلَوْنَ إِن كُنْتُمْ مُؤْمِنِينَ ﴿١٣٩﴾

(Surah ali-'Imran: 137 – 139)

Ayat di atas menjelaskan bahawa segala makhluk di alam ini adalah mengikut cara dan peraturan (sunatullah) yang telah ditetapkan oleh Allah SWT.

Berdasarkan ayat di atas,

(i) Apakah maksud sunatullah?

Sunatullah ialah sistem dan peraturan yang ditetapkan oleh Allah SWT terhadap semua makhluk dan tiada sesiapa yang boleh menghalang atau mengubah ketetapan tersebut.

[2 markah]

(ii) Jelaskan **dua** bentuk sunatullah yang terdapat dalam ayat di atas yang membuktikan kekuasaan dan kebesaran Allah SWT.

• Kejayaan dan kemusnahan umat terdahulu.

• Kekalahan umat Islam dalam peperangan Uhud.

[4 markah]

Allah SWT memerintahkan umat Islam agar mengambil pelajaran daripada perkara yang pernah dialami oleh umat-umat terdahulu berkaitan sunatullah.

(iii) Huraikan pengajaran tersebut dengan mengemukakan hujah yang bernas.

Sebagai teladan, umat Islam dituntut mengembara di setiap pelosok muka bumi untuk menyelidiki dan melihat sendiri kesan-kesan peninggalan umat terdahulu supaya dapat mengenal pasti sunatullah yang telah menimpa mereka. Kesimpulannya, dengan mengambil iktibar dari sejarah yang berlaku pada manusia sebelumnya mampu mendepani masa depan yang selamat sesuai dengan aturan Allah SWT.

KBAT Menganalisis

[4 markah]



4. (a) Firman Allah SWT:

وَذَرِ الَّذِينَ اتَّخَذُوا دِينَهُمْ لَعِبًا وَلَهْوًا وَعَرَّتْهُمْ الْحَيَاةُ الدُّنْيَا وَذَكَّرَ بِهِ أَنْ تُبْسَلَ نَفْسٌ بِمَا كَسَبَتْ لَيْسَ لَهَا مِنْ دُونِ اللَّهِ وَلِيٌّ وَلَا شَفِيعٌ وَإِنْ تَعَدَلَ كُلُّ عَدَلٍ لَّا يُؤْخَذُ مِنْهَا أُولَئِكَ الَّذِينَ أُبْسِلُوا بِمَا كَسَبُوا لَهُمْ شَرَابٌ مِّنْ حَمِيمٍ وَعَذَابٌ أَلِيمٌ بِمَا كَانُوا يَكْفُرُونَ ﴿٧٠﴾

(Surah al-An'am: 70)

Ayat di atas menjelaskan perbuatan mempersendakan agama Islam amat dilarang oleh Allah SWT.

Berdasarkan ayat di atas,

(i) Nyatakan maksud "mempersendakan agama Islam".

Mempersendakan agama bermaksud semua tindakan sama ada melalui lisan atau perbuatan yang merendahkan martabat agama.

[2 markah]

(ii) Jelaskan **empat** contoh perbuatan mempersendakan agama Islam.

- Tidak menunaikan solat fardu dengan sengaja.
- Makan dan minum di siang hari bulan Ramadan di khalayak ramai.
- Tidak menutup aurat dengan sempurna di khalayak ramai.
- Menganjurkan konsert berunsur maksiat atau percampuran lelaki dengan wanita tanpa batas.

[4 markah]

(iii) Terangkan **dua** cara anda mengelakkan diri daripada melakukan perbuatan mempersendakan agama Islam.

- Menuntut ilmu agama dengan mendalam supaya dapat mengetahui batas-batas iman dan syariat.
- Banyak bergaul dan berdamping dengan alim ulama atau orang soleh supaya sentiasa mendapat nasihat dan tunjuk ajar yang baik.

[4 markah]

PELAJARAN
6
Buku Teks
ms. 38

PELAJARAN
6
Buku Teks
ms. 38

PELAJARAN
6
Buku Teks
ms. 38

5. (a) Firman Allah SWT:

وَمَنْ أَحْسَنُ قَوْلًا يَمُنُّ دَعَاً إِلَى اللَّهِ وَعَمِلَ صَالِحًا وَقَالَ إِنِّي مِنَ الْمُسْلِمِينَ ﴿٣٣﴾

(Surah Fussilat: 33)

Ayat di atas menjelaskan tentang tuntutan melaksanakan dakwah.

Berdasarkan ayat di atas,

(i) Apakah maksud berdakwah?

Berdakwah ialah menyeru dan mengajak manusia supaya takutkan Allah dengan

pendekatan yang baik.

[2 markah]

ادْعُ إِلَى سَبِيلِ رَبِّكَ بِالْحُكْمَةِ وَالْمَوْعِظَةِ الْحَسَنَةِ وَجَدِّلْهُمْ بِآلَتِي هِيَ أَحْسَنُ إِنَّ رَبَّكَ هُوَ
أَعْلَمُ بِمَنْ ضَلَّ عَنْ سَبِيلِهِ وَهُوَ أَعْلَمُ بِالْمُهْتَدِينَ ﴿١٢٥﴾

(Surah an-Nahl: 125)

(ii) Jelaskan **dua** pendekatan dakwah yang disarankan dalam ayat di atas selain secara berhikmah.

- Nasihat yang baik.
- Berdebat secara baik.

[4 markah]

Banyak riwayat mencatatkan bahawa Nabi Muhammad SAW banyak mengaplikasikan cara berdakwah melalui bil hikmah.

(iii) Mengapakah kita perlu mempraktikkan sikap “bil hikmah” ketika menyampaikan dakwah? Kemukakan hujah anda.

Dakwah hendaklah dilakukan dengan penuh hikmah kerana akhlak yang baik akan memberi kesan mendalam terhadap sesuatu dakwah yang dijalankan. Sikap lemah-lembut dan kesantunan (hikmah) lebih memberi kesan dalam penyampaian dakwah kerana sikap tersebut boleh menarik dan mendekatkan sasaran kepada kebenaran. Kesimpulannya, jika dakwah dilakukan secara kasar akan menyebabkan sasaran menjauhkan diri dan sekali gus dakwah akan gagal.

KBAT Menganalisis

[4 markah]

UJIAN 6

KERTAS 1

1. (a) (i) Nyatakan **dua** ciri kepimpinan khalifah Umar bin al-Khattab r.a..

PELAJARAN
18
Buku Teks
ms. 155

- Tegas.
- Cekap.

[2 markah]

(ii) Jelaskan **dua** pencapaian pemerintahan khalifah Umar bin al-Khattab r.a. dalam bidang sosial.

PELAJARAN
18
Buku Teks
ms. 159

- Mengasaskan takwim Islam, iaitu tahun hijrah.

- Memperkenal undang-undang pentadbiran tanah.

[4 markah]

(iii) Terangkan **dua** cara untuk mencontohi keunggulan pemerintahan khalifah Umar bin al-Khattab r.a..

- Mengukuhkan perpaduan umat Islam dengan memelihara hak antara satu sama lain.

- Menyumbang kepakaran yang dimiliki untuk pembangunan dan kemajuan negara.

KBAT Menganalisis

[4 markah]

(b) (i) Namakan **tiga** orang khalifah kerajaan Umayyah yang terkenal selain Muawiyah bin Abi Sufian.

PELAJARAN
19
Buku Teks
ms. 163

- Abdul Malik bin Marwan.
- Al-Walid bin Abdul Malik.
- Umar bin Abdul Aziz.

[3 markah]

(ii) Jelaskan **tiga** sumbangan khalifah Muawiyah bin Abi Sufian sepanjang pemerintahannya selama 19 tahun.

PELAJARAN
19
Buku Teks
ms. 164

- Menjadikan Damsyik sebagai pusat pemerintahan Islam yang terkenal.
- Memperkenalkan cop mohor rasmi kerajaan Umayyah.
- Mewujudkan perkhidmatan pos berkuda.

[3 markah]

(iii) Nyatakan **dua** faktor kegemilangan dalam bidang ketenteraan kerajaan Umayyah.

PELAJARAN
19
Buku Teks
ms. 167

- Mengemas kini angkatan tentera dengan mengadaptasi strategi peperangan dengan meniru corak gerakan tentera Parsi.
- Kemudahan pangkalan tentera dan kapal perang yang dilengkapi dengan peralatan perang yang canggih.

[4 markah]



2. (a) (i) Siapakah khalifah yang menjadi punca bermulanya kemerosotan kerajaan Abbasiyah?
Al-Wathiq Billah bin al-Muktasim.

KBAT Menilai

[2 markah]

- (ii) Nyatakan **dua** faktor kejatuhan kerajaan Abbasiyah sama ada faktor 1 atau 2.



1. Faktor politik

- Campur tangan pegawai berbangsa Parsi dan Turki dalam pemerintahan negara.

- Perebutan kuasa antara khalifah.

2. Faktor ekonomi

- Kegawatan ekonomi.

- Rusuhan dan pemberontakan sering berlaku hingga mengganggu aktiviti perekonomian.

[4 markah]

- (iii) Kegemilangan dan keagungan kerajaan Abbasiyah hanya tinggal sebagai bahan sejarah untuk tatapan umat Islam generasi kini.

Apakah iktibar yang perlu umat Islam hayati daripada kejatuhan kerajaan Abbasiyah? Huraikan hujah anda.

Umat Islam perlu memahami betapa pentingnya nilai perpaduan sesama umat Islam. Kebanyakan faktor kejatuhan sesebuah kerajaan Islam adalah berpunca dari konflik dalaman yang parah, perebutan jawatan khalifah, fanatik kesukuan dan kemunculan pelbagai aliran fahaman keagamaan yang telah mengancam kestabilan negara. Kelemahan ini telah mendedahkan kerajaan Abbasiyah kepada musuh-musuh luar yang sentiasa mencari peluang untuk menghancurkannya. Kesimpulannya, semua umat Islam mesti bersama-sama memupuk dan mengekalkan perpaduan sesama sendiri agar sejarah hitam tersebut tidak berulang lagi.

KBAT Menganalisis

[4 markah]

(b) (i) Nyatakan secara ringkas riwayat hidup Imam Abu Hanifah r.h..

PELAJARAN
21
Buku Teks
ms. 179

- Nama penuh: Al-Nukman bin Thabit al-Kuf.
- Tarikh lahir: 80H di Kufah.
- Tarikh wafat: 150H.
- Kuniyah: Abu Hanifah.

[3 markah]

(ii) Terangkan **tiga** sifat peribadi Imam Abu Hanifah r.h. yang boleh dicontohi oleh murid dalam menuntut ilmu.

PELAJARAN
21
Buku Teks
ms. 179

- Sangat memuliakan ilmu.
- Kuat ibadat seperti sering bangun malam berjiamullail, solat sunat dan berpuasa sunat.
- Seorang yang pemurah dan penyayang.

[3 markah]

(iii) Terangkan **dua** ujian yang dilalui oleh Imam Abu Hanifah r.h. dalam menegakkan pendiriannya.

- Pernah dipenjara dan disebut seratus kali kerana menolak jawatan jurutulis surat rasmi kerajaan Bani Umayyah.
- Di penjara kerana menolak jawatan hakim di Baghdad.

KBAT Menganalisis

[4 markah]

UJIAN 7

KERTAS 1

1. (a) (i) Nyatakan maksud bersikap benar.

PELAJARAN
22
Buku Teks
ms. 188

Tidak berdusta dari segi perkataan, perkhabaran dan perbuatan.

[2 markah]

(ii) Jelaskan **dua** implikasi mengabaikan bersikap benar dalam kehidupan.

- Jiwa menjadi kacau kerana sering berkata dusta.
- Maruah diri tercemar kerana tidak dipercayai masyarakat.

KBAT Menilai

[2 markah]

(iii) Jelaskan tuntutan bersikap benar dalam tutur kata.

PELAJARAN
22
Buku Teks
ms. 189

- Tidak berbohong apabila berkata-kata dalam semua keadaan.
- Memelihara diri daripada mengeluarkan lafaz yang jelas mendatangkan dosa dan mengelirukan.

[2 markah]

“Dewasa ini penyebaran berita palsu di media sosial semakin menjadi-jadi”.

(iv) Berdasarkan pernyataan di atas, ramalkan apa yang akan berlaku sekiranya perkara di atas tidak dibendung?

Penyebaran berita palsu tanpa batas akan menyebabkan lahirnya sikap buruk sangka sehingga hilang perasaan saling hormat menghormati antara satu sama lain dalam kalangan masyarakat. Kesannya akan membawa kepada perbalahan dan pergaduhan. Kesimpulannya, sikap benar Rasulullah SAW hendaklah dicontohi oleh umat Islam.

KBAT Menganalisis

[4 markah]